

# ビジネスTEPCO

— お役立ち機能紹介 —

新しい料金プランご契約中のお客さま向け

本書はお客さまからいただくご質問を踏まえ、  
ご活用いただく頻度の高い機能をご紹介させていただくものです。  
今後もお客さまから寄せて頂いた貴重なご意見を反映させていただきます。

# よくあるご質問

## 利用開始

---

1 ビジネスTEPCOを利用するには …… P.2

## 情報確認

---

2 ご利用実績を確認するには …… P.11

3 ご契約内容を確認するには …… P.23

4 集約請求に含まれる契約を確認するには …… P.27

## データ取得・管理

---

5 時間別(30分値)実績を取得するには …… P.32

6 月別実績を取得するには …… P.35

7 集約請求の実績を一括で取得するには …… P.38

8 複数契約を一括で管理するには …… P.41

## ユーザー管理

---

9 閲覧権限を付与するには …… P.46

10 閲覧権限を削除するには …… P.54

11 ユーザー情報を変更するには …… P.58

# 1 ビジネスTEPCOを利用するには

# ビジネスTEPCOを利用するには

【ビジネスTEPCO URL】

<https://www30.tepco.co.jp/dv05s/dfw/biztepco/D3BWwAP/D3BBTUM00101.act>

【ビジネスTEPCO トップ画面】



【ご案内はがき】



## 初回ログイン

電気需給契約の締結にあわせて「ビジネスTEPCO」の会員登録がされます。

ログインに必要な仮IDと仮パスワードのご案内はがきをご契約住所またはご郵送先住所に送付しておりますので、お手元にご用意ください。

## 操作説明

- 1 ビジネスTEPCOにアクセスしてください。
- 2 お手元のご案内はがきに記載された仮ID・仮パスワードをご入力ください。
- 3 仮ID・仮パスワードがご不明の場合は、「よくある質問」から、次の画面遷移にて「お問い合わせフォーム」にアクセスのうえ、お問い合わせください。
  - ・目的から探す「ビジネスTEPCOについて（高圧新料金プラン以外の方向け）」
  - ・IDとパスワードについて
  - ・[ビジネスTEPCO]IDとパスワードを両方わすれてしまいました。

# ビジネスTEPCOを利用するには

■ ビジネスTEPCO
メールアドレスの登録 キャンセル

メールアドレスの登録
仮登録メールの送信
会員情報の入力
確認画面
登録完了

メールアドレスの登録 ビジネスTEPCO会員の方はログイン

1

メールアドレス 【必須】

メールアドレス 【必須】 確認

sample@mail.com

sample@mail.com

<携帯電話のメールアドレスをご利用になる方へ>  
 携帯電話のメールアドレスに送信する場合は、ドメイン「business.tepcoco.jp」の受信を許可してからご利用ください。  
 なお、いたいたメールアドレスは、本サービスの提供以外の目的で利用することはできません。

サービス利用規約

閲覧者から会員を削除した場合、削除された会員に対しての通知は行われません。

2

サービス利用規約に同意する

(同意しない場合、本サービスをご利用することはできません)

よくある質問

3 仮登録メールを送信

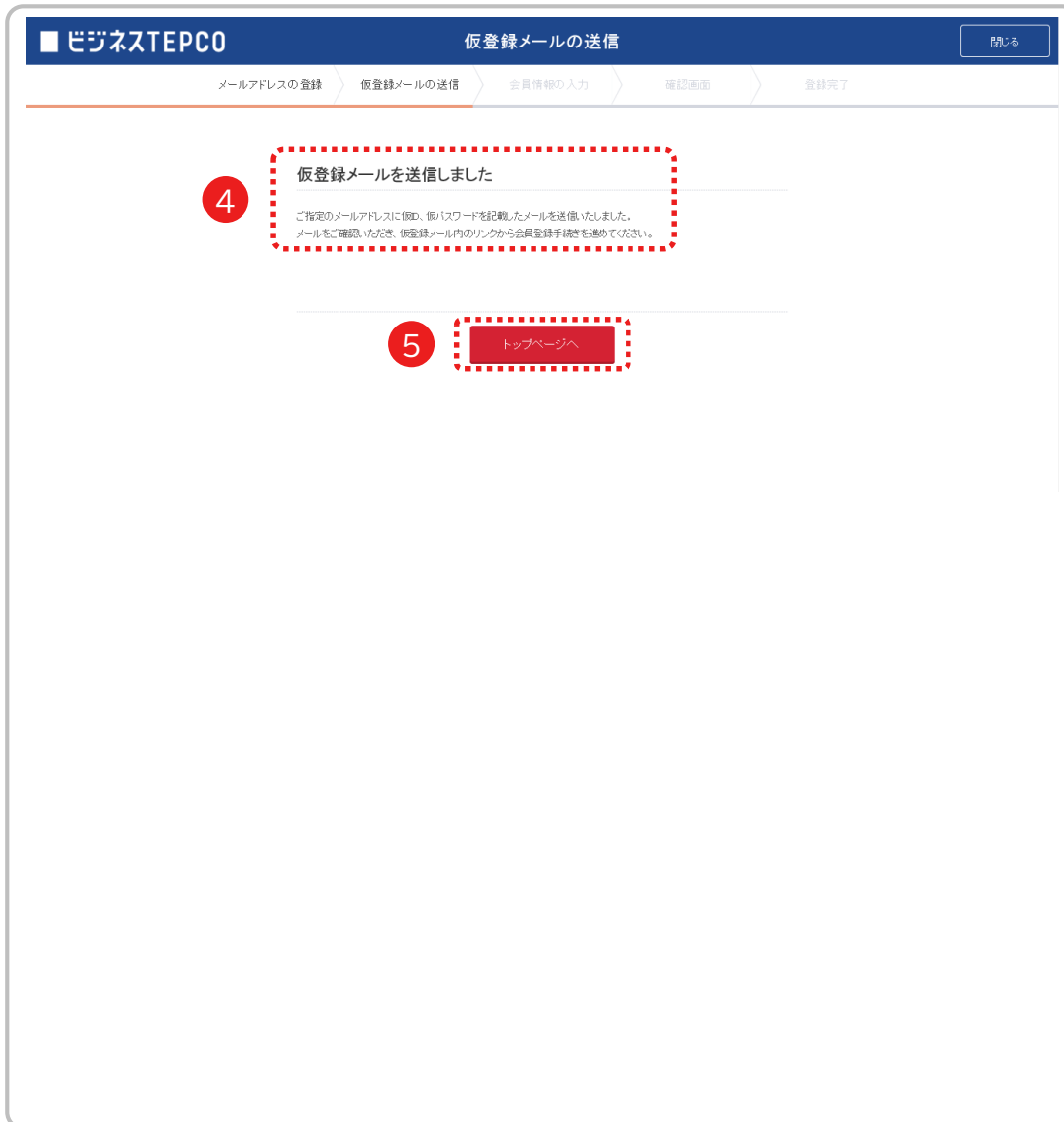
## メールアドレスの登録 1

会員登録時には、まずメールアドレスを登録します。

## 操作説明

- 1 メールアドレスを入力し、確認のため再度入力します。
- 2 サービス利用規約に同意し、チェックボックスをクリックしてチェックを入れます。
- 3 「仮登録メールを送信」をクリックし、次のメール確認画面に遷移します。

# ビジネスTEPCOを利用するには



## メールアドレスの登録 2

指定のメールアドレスに会員登録に必要となるURLを記載したメールを、ビジネスTEPCOシステムから自動的に送信します。

## 操作説明

- 4 入力されたメールアドレスに、仮登録メールを送信した旨を案内します。
- 5 「トップページ」に遷移するボタンが表示されますが、会員登録を続けるには、確認したお客さま自身のメールアドレスに送信された、会員登録用のURLから再度ビジネスTEPCOにアクセスする必要があります。

# ビジネスTEPCOを利用するには

■ ビジネスTEPCO
会員情報の入力
キャンセル

[メールアドレスの登録](#) > [仮登録メールの送信](#) > [会員情報の入力](#) > [確認画面](#) > [登録完了](#)

### 会員情報の入力

1

2

【必須】

3

【必須】  
  
  
【必須】

ID

ご利用者さまの情報

郵便番号

郵便番号がわからない方

都道府県

市区町村

その他住所

## 会員情報の入力 1

仮登録メールに記載されたURLから、会員情報入力画面にアクセスします。入力すべき内容に従って入力項目を入力していきます。

## 操作説明

- 1
「会社名(漢字)」「会社名(全角カナ)」を入力します。
- 2
「事業所名・所属部署」を入力します。
- 3
「ご利用者名(漢字)」「ご利用者名(全角カナ)」を入力します。

# ビジネスTEPCOを利用するには

■ ビジネスTEPCO
会員情報の入力
キャンセル

メールアドレスの登録 > 仮登録メールの送信 > 会員情報の入力 > 確認画面 > 登録完了

### 会員情報の入力

メールアドレス

会社名(漢字)

会社名(全角カナ)

事業所名・所属部署  【必須】  
例 経理部

ご利用者名(漢字)  【必須】  
例 田中太郎

ご利用者名(全角カナ)  【必須】  
例 タナカタロウ

**4** ID  【必須】

**5** ご利用者さまの情報  【必須】

郵便番号  【必須】 郵便番号がわからない方

都道府県  【必須】

市区町村  【必須】

その他住所  【必須】

## 会員情報の入力 2

仮登録メールに記載されたURLから、会員情報入力画面にアクセスします。入力すべき内容に従って入力項目を入力していきます。

## 操作説明

- 4** ビジネスTEPCOのログインに使用する「ID」を入力します。半角英数8～32文字です。なお記号や符号は使えません。
- 5** 「ご利用者さまの情報」を選択します。
- 6** 「郵便番号」を入力します。適切な郵便番号を入力した場合は、都道府県・市区町村は、自動的に当該住所が表示されます。「その他住所」は手入力します。



# ビジネスTEPCOを利用するには

■ ビジネスTEPCO
会員情報の入力
キャンセル

ご利用者名(全角カナ) 【必須】

例 タナカクロウ

ID 【必須】

ご利用者さまの情報 【必須】

郵便番号 【必須】 郵便番号がわからない方

例 1234567

都道府県 【必須】

市区町村 【必須】

その他住所 【必須】

例 123番123号新宿中央ビル1棟234部屋

7 電話番号 【必須】

例 03 1234 5678

サービス利用規約

閲覧者から会員を削除した場合、削除された会員に対しての通知は行われません。

8  サービス利用規約に同意する

(同意した内容は、取り消すことができません)

9 確認画面へ

## 会員情報の入力 3

仮登録メールに記載されたURLから、会員情報入力画面にアクセスします。入力すべき内容に従って入力項目を入力していきます。

## 操作説明

- 7 連絡先となる「電話番号」を入力します。
- 8 「サービス利用規約」に同意し、同意するチェックボックスをオンにします。
- 9 「確認画面へ」ボタンをクリックします。

# ビジネスTEPCOを利用するには

■ ビジネスTEPCO
入力内容の確認
キャンセル

メールアドレスの登録
仮登録メールの送信
会員情報の入力
確認画面
登録完了

### 会員情報

メールアドレス	XXXXX.XXXX@tepcoco.jp
会社名(漢字)	東京電力エナジーパートナー株式会社
会社名(全角カナ)	トウキョウデンリョク エナジーパートナーカブシキカイシャ
事業所名・所属部署	法人営業部
ご利用者名(漢字)	東電 花子
ご利用者名(全角カナ)	トウデン ハナコ
ID	Abcd1234
パスワード	*****
ご利用者さまの情報	担当者(社内担当者)
郵便番号	1040061
都道府県	東京都
市区町村	中央区銀座8丁目13-1
その他住所	銀座三井ビルディング
電話番号	03-6373-1111

戻る

登録する

## 会員情報の入力 4

会員情報入力画面に入力した内容が表示され、最終確認画面が表示されます。内容が正しければ「登録する」ボタンをクリックし、会員登録が完了します。入力した内容を訂正する場合は「戻る」ボタンをクリックします。

## 操作説明

- 10
 会員情報入力画面で入力した内容が表示されるので、確認します。
- 11
 内容が正しければ「登録する」ボタンをクリックし、会員登録が完了します。入力した内容を訂正する場合は「戻る」ボタンをクリックします。

# ビジネスTEPCOを利用するには



## マイページ

「マイページ」には、ログインした直後のページとして、お客さまのご使用場所一覧が表示されます。

## 機能説明

- 1 「ご使用場所一覧」登録しているご契約を一覧でご確認いただけます。
- 2 「集約一覧」集約請求分のご利用明細の詳細をご確認いただけます。
- 3 「利用するサービス」

**ご利用明細** 電気料金、内訳、お客さま番号、ご請求番号、供給地点特定番号の確認

**エネみえ** 電気・ガス・油の直近1年間とそれ以前の1年間の月別の使用量の比較および日別・時間帯別の使用量の比較

**契約内容** 現在のご契約内容の確認

**各種ご案内** ご提案、ガス等の各種ご案内の確認およびダウンロード

## 2 ご利用実績を確認するには

# ご利用実績を確認するには

■ お知らせ

- 国の電気およびガス料金軽減措置により、2023年10月分以降のご請求金額には、ご使用量に似た値引き(電気高圧▲39円/kWh、電気高圧▲18円/kWh、ガス▲15円/m<sup>3</sup>)が含まれています。詳しくはこちらよりご確認ください。
- 2023年9月27日に公表いたしました「特別高圧・高圧の標準メニュー(2023年度分)の受付再開のご案内」と「特別高圧・高圧の標準メニュー(2024年度分)の見直し」について、解説動画を作成しましたので、ぜひご覧ください。  
「電気料金解説シリーズ」はこちら。
- システムメンテナンスのお知らせ  
ビジネスTEPCOでは下記日程でシステムメンテナンスを実施します。  
メンテナンス中は、本サイトもしくは一部機能がご利用いただけない場合がございます。

1 ご使用場所一覧

エネマネ  
※エネマネは複数のご使用場所のエネルギーを比較します。  
※エネマネで表示できるご使用場所は最大30の箇所です。  
30か所以上選択された場合は一部が表示されません。

ご使用場所	住所	お客さま番号(事業所コード)/ 供給(発電)地点特定番号	利用するサービス ※ガス供給は各種ご案内より ご選いただけます。	ご使用場所 複数選択
1-100件(全400件)	1   2   3   4   5   次へ >   最後 >>		ご利用明細 エネマネ 契約 請求 ご案内	<input type="checkbox"/> <input type="checkbox"/>

2

ご利用明細

## ご利用明細 1

ご使用場所ごとの「電気料金」「請求金額内訳」およびご使用住所の情報などは「ご利用明細」からご確認ください。

各月のご利用明細は検針日の翌営業日午後以降に反映されます。

## 操作説明

- 1 マイページ内「ご使用場所一覧」まで画面をスクロールし、クリック。
- 2 確認したいご使用場所の「ご利用明細」のアイコンをクリック。



# ご利用実績を確認するには

電気料金等のお知らせ

**TEPCO**

小売電気事業者登録番号:A0269  
東京電力エナジーパートナー株式会社

< 2月分

3

令和6年3月  
2月22日 ~ 3月21日

4

スタンダードL  
**106,145円** (うち消費税等相当額 9,649円)  
3,121kWh

5

株式会社 様 東京都江東区

地区番号	23(計量日:22)
お客さま番号	
ご請求番号	
供給地点特定番号	03-0011-1000-

## ご利用明細 2

ご使用場所ごとの「電気料金」「請求金額内訳」およびご使用住所の情報などは「ご利用明細」からご確認いただけます。  
過去2年分までご確認いただけます。

## 操作説明

- 表示する月を過去2年間から選択します。
- 当該月の「電気料金」および「使用電力量」が確認できます。
- 「地区番号」「お客さま番号」「ご請求番号」「供給地点特定番号」が確認できます。

# ご利用実績を確認するには

6 請求金額内訳

7

スタンダードL	
契約種別	スタンダードL
契約容量	
主契約	24kVA
使用電力量 合計	3,121 kWh

8

料金項目	単価	kVA/kW/kWh	金額(円)	備考
基本料金	295.24	24	7,085	29日間
電力量料金			96,011	
・1段料金	30.00	120	3,600.00	
・2段料金	36.60	180	6,588.00	
・3段料金	40.69	2,821	114,786.49	
・燃料費調整額	-9.28	3,121	-28,962.88	
再エネ発電賦課金	1.40	3,121	4,369	
合計(10%対象)			106,145	うち消費税等相当額 9,649円
ご利用金額			106,145	

## ご利用明細 3

ご使用場所ごとの「電気料金」「請求金額内訳」およびご使用住所の情報などは「ご利用明細」からご確認いただけます。  
過去2年分までご確認いただけます。

## 操作説明

- 6
 画面をスクロールすると「請求金額内訳」が確認できます。
- 7
 「契約種別」「契約容量」「使用電力量 合計」が確認出来ます。
- 8
 「基本料金」「電力量料金」「燃料費調整額」「再エネ発電賦課金」が確認できます。

# ご利用実績を確認するには



## エネみえ 1

ご使用場所ごとの電気・ガス・油の直近1年間とそれ以前の1年間の月別の使用量の比較および日別・時間帯別の使用量の比較は「エネみえ」からご確認くださいませ。

## 操作説明

- ① マイページ内「ご使用場所一覧」まで画面をスクロールし、クリック。
- ② 確認したいご使用場所の「エネみえ」のアイコンをクリック。





# ご利用実績を確認するには

## 期間別 エネルギー量

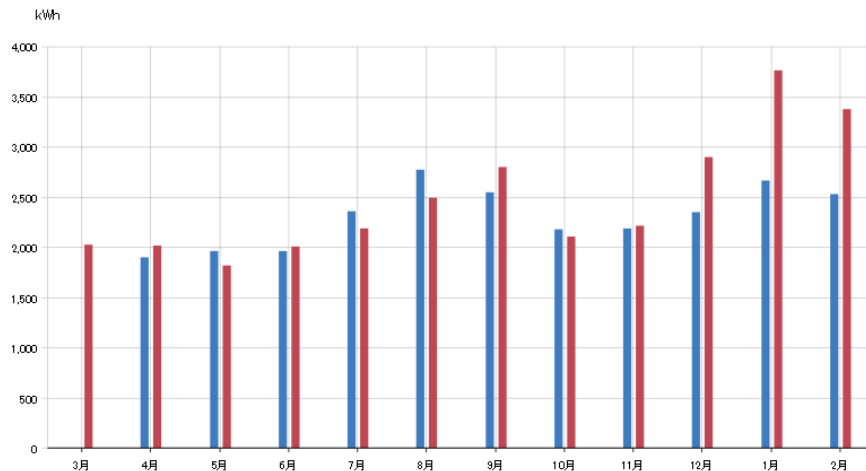
電気	ガス	油	全エネルギー
----	----	---	--------

過去の使用量を期間別に確認できます。  
 マウスポインタをグラフにあてると実績の詳細が表示されます。  
 グラフ下の表に使用量、料金を入力すると入力値がグラフに反映されます。

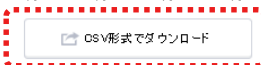
## 月別の電気使用量

3

電気使用量	電気料金	最大需要電力	エネルギー使用量
-------	------	--------	----------



4



## エネみえ 2

電気の月別使用実績をグラフで表示します。

## 操作説明

- 3 「電気使用量」「電気料金」「最大需要電力」「エネルギー使用量」をクリックすると、それぞれの実績がグラフで表示されます。
- 4 月別の電気使用量の情報をCSV形式でダウンロードできます。

# ご利用実績を確認するには

各月の使用量、料金(下線付き数字)をクリックすると入力画面が表示されます。

月	契約電力(kW)		最大需要電力(kW)		電気使用量(kWh)		電気料金(円)		エネルギー使用量(MJ)	
	それ以前	直近1年間	それ以前	直近1年間	それ以前	直近1年間	それ以前	直近1年間	それ以前	直近1年間
2月	24	24	0	0	<u>2,535</u>	<u>3,381</u>	<u>93,232</u>	<u>113,729</u>	25,273.95	33,708.57
1月	24	24	0	0	<u>2,671</u>	<u>3,763</u>	<u>117,244</u>	<u>125,817</u>	26,629.87	37,517.11
12月	24	24	0	0	<u>2,349</u>	<u>2,898</u>	<u>99,594</u>	<u>97,698</u>	23,419.53	28,893.06
11月	24	24	0	0	<u>2,193</u>	<u>2,214</u>	<u>87,602</u>	<u>75,966</u>	21,864.21	22,073.58
10月	24	24	0	0	<u>2,176</u>	<u>2,108</u>	<u>83,269</u>	<u>73,014</u>	21,694.72	21,016.76
9月	24	24	0	0	<u>2,551</u>	<u>2,906</u>	<u>95,046</u>	<u>87,560</u>	25,433.47	27,975.82
8月	24	24	0	0	<u>2,773</u>	<u>2,432</u>	<u>100,180</u>	<u>90,698</u>	27,646.81	24,845.24
7月	24	24	0	0	<u>2,392</u>	<u>2,189</u>	<u>81,638</u>	<u>73,730</u>	23,549.14	21,824.33
6月	24	24	0	0	<u>1,964</u>	<u>2,013</u>	<u>64,328</u>	<u>69,990</u>	19,581.08	20,069.61
5月	24	24	0	0	<u>1,964</u>	<u>1,216</u>	<u>63,677</u>	<u>65,867</u>	19,581.08	18,105.52
4月	24	24	0	0	<u>1,999</u>	<u>2,016</u>	<u>61,229</u>	<u>78,846</u>	18,933.03	20,069.52
3月		24	0	0	<u>0</u>	<u>2,028</u>	<u>0</u>	<u>69,991</u>	0	20,169.31

5

## エネみえ 3

電気の月別使用量を表形式で表示します。

## 操作説明

5

「契約電力」「最大需要電力」「電気使用量」「電気料金」「エネルギー使用量」のそれぞれの実績が表形式で表示されます。

# ご利用実績を確認するには

6 「日別」をクリック。

7 「指定月」「比較月」をそれぞれ選択して、「表示」をクリック。

期間別 エネルギー量

指定月 2024/05 比較月 2024/04 表示

過去の電気使用量を期間別に確認できます。  
過去の購入電力量を期間別に確認できます。  
マウスポインタをグラフにあてると実績の詳細が表示されます。

日別の電気使用量/購入電力量

スタンダード

KWh

1日 3日 5日 7日 9日 11日 13日 15日 17日 19日 21日 23日 25日 27日 29日 31日

夜間電気使用量(指定月) 昼間電気使用量(指定月) ● 電気使用量(比較月)  
電気使用量(指定月)  
購入電力量(指定月) ● 購入電力量(比較月)

## エネみえ 4

任意のふた月の電気の日別使用量をグラフで表示します。  
※24ヶ月前までご選択いただけます。

## 操作説明

- 6 「日別」をクリック。
- 7 「指定月」「比較月」をそれぞれ選択して、「表示」をクリック。

# ご利用実績を確認するには

## エネみえ 5

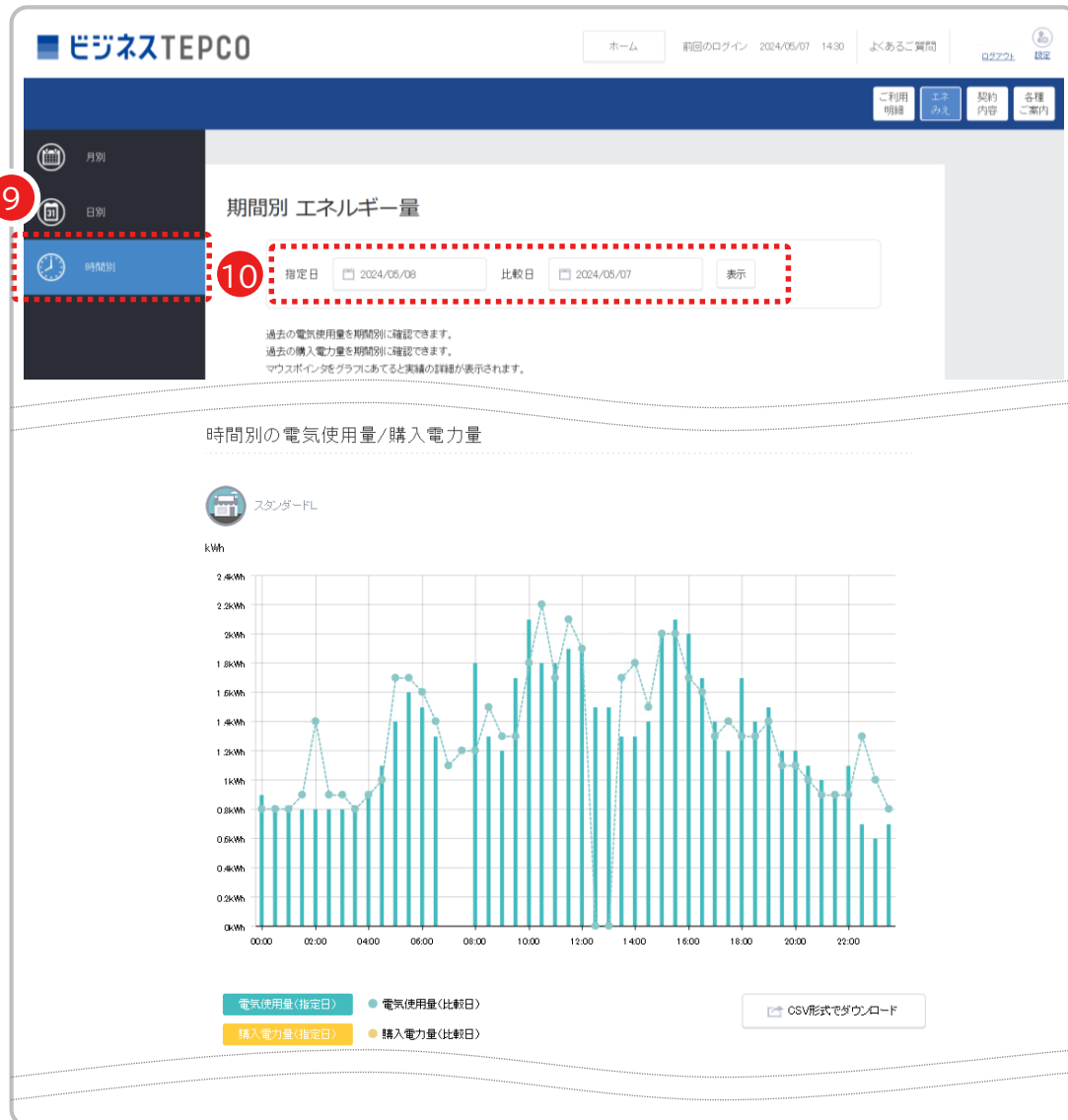
任意のふた月の電気の日別使用量を表形式で表示します。

## 操作説明

- 8 スクロールで表示されます。

日	電気使用量(kWh)	
	2024年5月	2024年4月
1日	64.70	67.00
2日	65.80	67.20
3日	59.70	69.60
4日	62.30	70.30
5日	63.80	80.10
6日	70.50	78.30
7日		65.20
8日		63.20
9日		66.90
10日		68.60
11日		70.60
12日		72.80
13日		65.30
14日		67.10
15日		64.20
16日		55.50
17日		57.90

# ご利用実績を確認するには



## エネみえ 6

任意の2日の電気の時間別(30分毎)使用量をグラフで表示します。  
※ 24ヶ月前までご選択いただけます。

## 操作説明

- 9 「時間別」をクリック。
- 10 「指定日」「比較日」をそれぞれ選択して、「表示」をクリック。

# ご利用実績を確認するには

時間	電気使用量(kWh)	
	2024年5月8日	2024年5月7日
00:00-00:30	0.9	0.8
00:30-01:00	0.8	0.8
01:00-01:30	0.8	0.8
01:30-02:00	0.8	0.9
02:00-02:30	0.8	1.4
02:30-03:00	0.8	0.9
03:00-03:30	0.8	0.9
03:30-04:00	0.8	0.8
04:00-04:30	0.9	0.9
04:30-05:00	1.1	1
05:00-05:30	1.4	1.7
05:30-06:00	1.6	1.7
06:00-06:30	1.5	1.6
06:30-07:00	1.3	1.4
07:00-07:30		1.1
07:30-08:00		1.2
08:00-08:30	1.8	1.2

## エネみえ 7

任意の2日の電気の時間別(30分毎)使用量を表形式で表示します。

## 操作説明

11 スクロールで表示されます。

# ご利用実績を確認するには

## 期間別 エネルギー量

電気	ガス	油	全エネルギー
----	----	---	--------

過去の使用量を期間別に確認できます。  
 マウスポインタをグラフにあてると実績の詳細が表示されます。  
 グラフ下の表に使用量、料金を入力すると入力値がグラフに反映されます。

## 月別のガス使用量

4

使用量	使用料金	エネルギー使用量
-----	------	----------

各月の使用量、料金(下線付き数字)をクリックすると入力画面が表示されます。

月	使用量(m3)		使用料金(円)		エネルギー使用量(MJ)	
	それ以前	直近1年間	それ以前	直近1年間	それ以前	直近1年間
2月	0	0	0	0	0	0
1月	0	0	0	0	0	0
12月	0	0	0	0	0	0
11月	0	0	0	0	0	0
10月	0	0	0	0	0	0
9月	0	0	0	0	0	0
8月	0	0	0	0	0	0

## エネみえ 8

ガス・油の月別使用実績をグラフおよび表形式で表示します。

## 操作説明

- 4 「使用量」「使用料金」「エネルギー使用量」をクリックすると、それぞれの実績がグラフで表示されます。
- 5 実績はお客さまご自身で表から入力いただく必要があります。  
 ただし、当社とガスの契約をいただいている場合はガスの実績は自動的に反映されます。

## 3 ご契約内容を確認するには



# ご契約内容を確認するには

■ ビジネスTEPCO

ホーム 前回のログイン 02221 設定

未確認のご提案資料が8件存在します。

お知らせ

- 国の電気およびガス料金軽減措置により、2023年10月分以降のご請求金額には、ご使用量に似た値引き(電気高圧▲39円/kWh、電気高圧▲18円/kWh、ガス▲15円/m<sup>3</sup>)が含まれています。詳しくはこちらよりご確認ください。
- 2023年9月27日に公表いたしました「特別高圧・高圧の標準メニュー(2023年度分)の受付再開のご案内」と「特別高圧・高圧の標準メニュー(2024年度分)の見直し」について、解説動画を作成しましたので、ぜひご覧ください。「電気料金解説シリーズ」はこちら。
- システムメンテナンスのお知らせ  
ビジネスTEPCOでは下記日程でシステムメンテナンスを実施します。メンテナンス中は、本サイトもしくは一部機能がご利用いただけない場合がございます。

1 1 2 3 4 5 | 次へ > | 最後 >>

エネマネ  
※エネマネは複数のご使用場所のエネルギーを比較します。  
※エネマネで表示できるご使用場所は最大30か所です。  
31か所以上選択された場合は一部が表示されません。

ご使用場所	住所	お客さま番号(事業所コード)/ 供給(発電)地点特定番号	利用するサービス ※ガス種類は各種ご案内より ご選択いただけます。	ご使用場所 複数選択
1-100件(全400件)			利用 明細 エネ マネ 契約 内容 見積 依頼	<input type="checkbox"/>

契約  
内容

## 契約内容 1

「契約内容通知書」「重要事項説明」など現在のご契約内容に関する書類は「契約内容」からご確認いただけます。

## 操作説明

- 1 マイページ内「ご使用場所一覧」まで画面をスクロールし、クリック。
- 2 確認したいご使用場所の「契約内容」のアイコンをクリック。

# ご契約内容を確認するには

## 契約内容通知書

5

印刷する

通知日: 令和 5年 7月 19日

3

### ご契約者さま情報

お客さま番号  
1010-.....

供給地点特定番号  
03-0011-

契約者名義  
株式会社

契約住所  
136- 東京都江東区

4

### ご契約内容

契約期間  
令和 4年 2月 18日 ~ 令和 6年 3月 24日

契約種別  
スタンダードL

需給開始日・契約変更日  
令和 5年 7月 1日

付帯メニュー

契約決定方式  
主開閉器契約

契約電力  
24 kVA

供給電圧  
単相3線式 100V/200V/標準周波数50ヘルツ

基本料金  
契約容量1kVAあたり 295.24円

最初の120kWhまで	30.00円
120kWhをこえ300kWhまで	36.60円
上記超過	40.69円

検針(計算)日  
毎月 28日 を基準とします。(初回は 7月 26日 を予定)

支払い方法  
当社が指定する方法のうち、ご指定いただいた方法となります。

## 契約内容 2

「契約内容通知書」「重要事項説明」など現在のご契約内容に関する書類は「契約内容」からご確認いただけます。

## 機能説明

- 「ご契約者さま情報」  
お客さま番号、供給地点特定番号、契約者名義、契約住所
- 「ご契約内容」  
契約期間、契約種別、付帯メニュー(ある場合)、契約電力、需給開始日・契約変更日、契約決定方式、供給電圧、基本料金(単価)、電力量料金(単価)、検針日、支払方法
- 画面右上の「印刷する」ボタンをクリックして、書面を印刷することも可能です。

# ご契約内容を確認するには

6

## 1. 契約の成立、契約期間、解約

(1) 需給契約は、お客さまからのお申込みを、東京電力エナジーパートナー株式会社(以下、当社)または当社の委託業者、代理店が承諾したときに成立いたします。

(2) 契約期間は、契約が成立した日から、お客さままたは当社が契約を解約する日までといたします。ただし、お客さまの需要場所が、電気事業法第20条の2第1項に定める指定区域として指定される場合の契約期間の終期は、原則として、当該指定区域に対し離島等供給が開始される日の前日といたします。

## 2. 請求金額の計算方法等

(1) 請求金額等のご案内

月々の料金、使用電力量、その他お客さまへのご案内事項は、当社Webサービスを通じてご案内いたします。

(2) 料金の計算方法

○ 定額料金の設定があるプラン

契約の大きさに決まる基本料金(※)と、使用電力量に応じて計算する電力量料金(一定使用電力量までの場合は定額料金とし、一定使用電力量をこえる場合は、定額料金に一定使用電力量をこえた使用電力量に応じて計算する従量料金を加算)に、再生可能エネルギー発電促進賦課金を加えて計算します。電力量料金は燃料価格の変動に応じて、燃料費調整額を加算します。なお、燃料費調整額はマイナスとなる場合もあります。ただし、まったく電気を使用しない場合の電気料金は、基本料金の半額に定額料金を加えたものとなります。また、お客さまが支払期日を経過してなお料金をお支払いいただけない場合は、当社は支払期日の翌日から支払いの日までの期間の日数に応じて延滞利息を申し受けることがあります。

(※)スタンダードAIには、契約電力に基づく基本料金はありません。

○ その他のプラン

契約の大きさに決まる基本料金と、使用電力量に応じて計算する電力量料金に、再生可能エネルギー発電促進賦課金を加えて計算します。電力量料金は燃料価格の変動に応じて、燃料費調整額(※)を加算します。なお、燃料費調整額はマイナスとなる場合もあります。ただし、まったく電気を使用しない場合の基本料金は、半額となります。また、お客さまが支払期日を経過してなお料金をお支払いいただけない場合は、当社は支払期日の翌日から支払いの日までの期間の日数に応じて延滞利息を申し受けることがあります。

(※)アクアエナジー100には燃料費調整額はありません。

・料金の算定期間は、原則として、前月の計量日から当月の計量日の前日までの期間(中部 関西エリアでは前月の

契約内容の変更、解約などの各種手続き・お問い合わせ

[受付時間] 月曜日～土曜日(日曜日・休祝日・年末年始を除く)9時～17時

電話番号: **0120-995-113**

(携帯電話、PHSもご利用いただけます)

東京電力エナジーパートナー株式会社

小売電気事業者登録番号:A0269

〒100-6560 東京都千代田区内幸町1丁目1番3号

代表者名:代表取締役社長 山岸 桃子(長崎 桃子)

## 契約内容 2

「契約内容通知書」「重要事項説明」など現在のご契約内容に関する書類は「契約内容」からご確認いただけます。

「重要事項説明」は「契約内容通知書」の下部に掲載されています。

## 機能説明

6

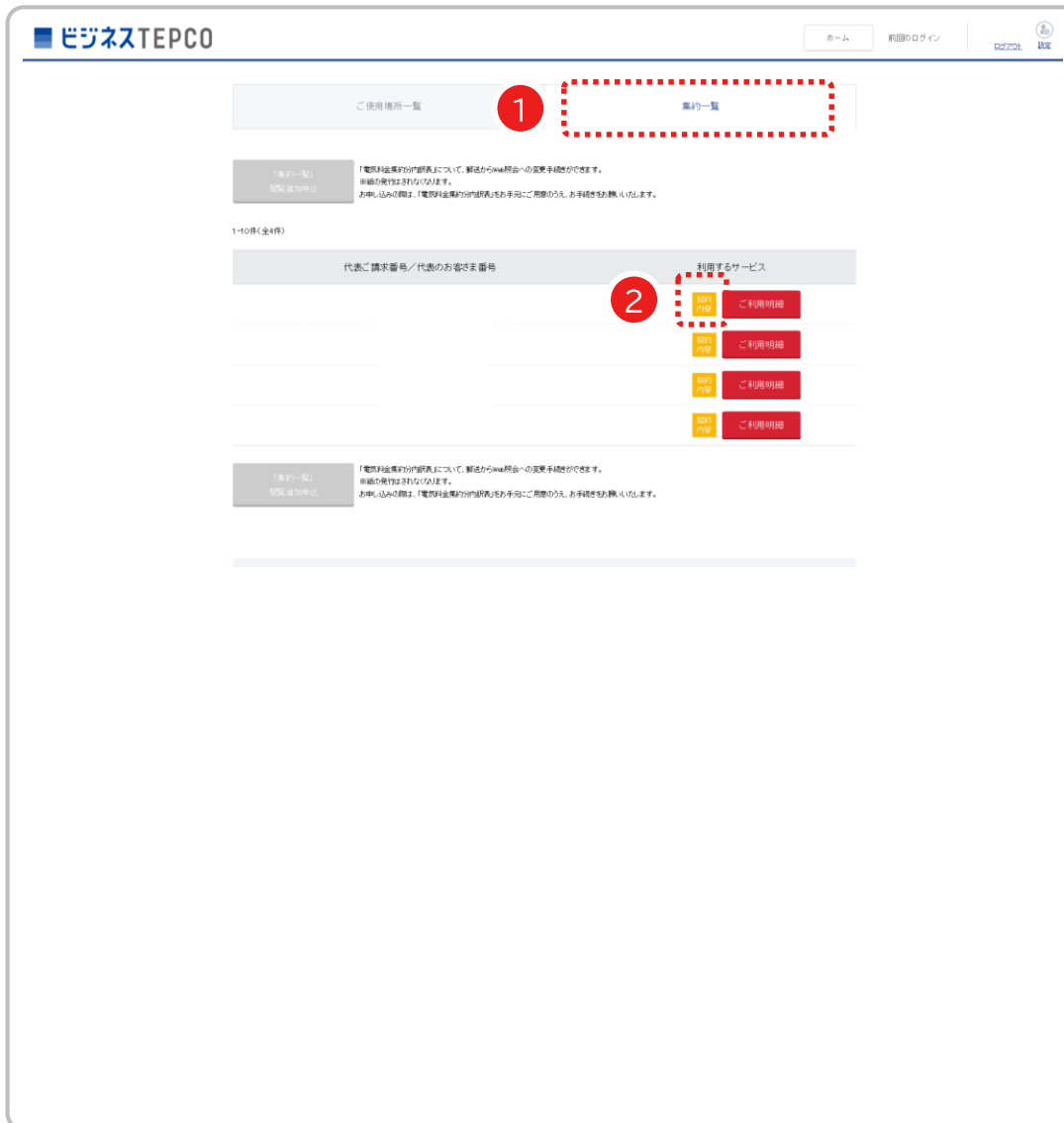
### 記載事項

- ・ 契約の成立、契約期間、解約
- ・ 請求金額の計算方法等
- ・ 当社からの申し出による契約の解約
- ・ 託送供給等約款の遵守
- ・ 工事費負担金等相当額の申受け等
- ・ 違約金
- ・ 信用情報の共有
- ・ その他
- ・ 各種お手続き・お問い合わせ
- ・ 上記以外に定めるプランごとの供給条件における重要事項

4

# 集約請求に含まれる契約を確認するには

# 集約請求に含まれる契約を確認するには



## 契約内容 1

集約請求に含まれるご使用場所のご契約内容をご確認いただけます。

## 操作説明

- 1 マイページ内「集約一覧」まで画面をスクロールし、クリック。
- 2 確認したい集約請求の「契約内容」のアイコンをクリック。

契約  
内容

# 集約請求に含まれる契約を確認するには

契約内容通知書表示対象選択

契約内容通知書を表示するご使用場所と情報種類(電気/ガス)を選択して下さい。

ご使用場所を絞り込む [検索条件クリア](#)

供給(受電) **3** 番号

**検索**

1-100件(全311件) 1 | 2 | 3 | 4 | 次へ | 最後 >

住所	供給(受電)地点特定番号	情報種類
東京都江東区	09-0011-1000- <b>4</b>	<b>電気</b>   ガス
東京都品川区	09-0011-1000-	電気   <b>ガス</b>

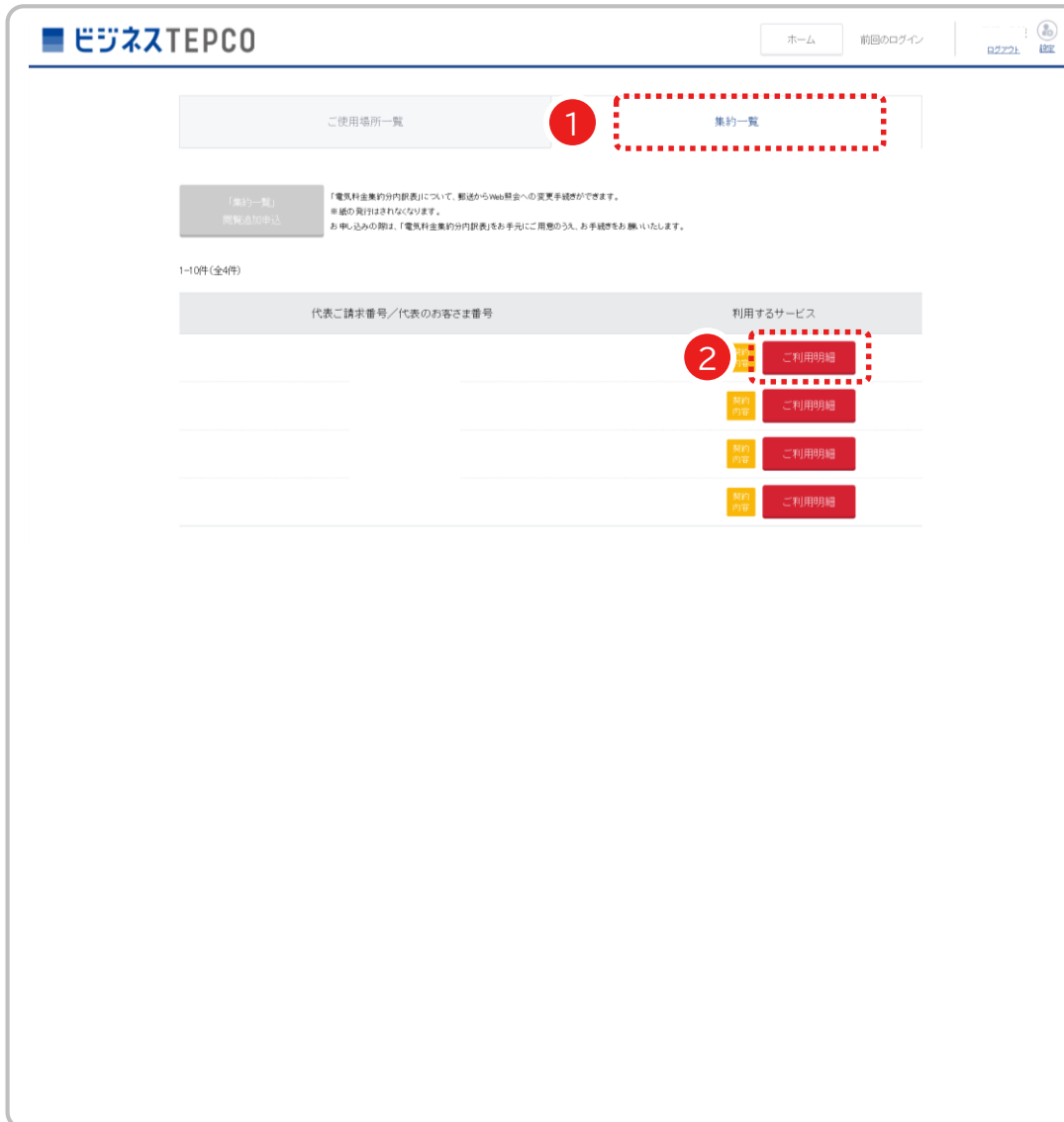
## 契約内容 2

集約請求に含まれるご使用場所のご契約内容をご確認いただけます。

## 操作説明

- 3** 確認を行いたいご使用場所の『供給(受電)地点特定番号』を入力し検索する。
- 4** 情報種類(電気/ガス)を選択する。

# 集約請求に含まれる契約を確認するには



## ご利用明細 1

集約請求に含まれる複数のご使用場所のご利用実績を合算した電気料金をご確認いただけます。

## 操作説明

- 1 マイページ内「集約一覧」まで画面をスクロールし、クリック。
- 2 確認したい集約請求の「ご利用明細」のアイコンをクリック。

ご利用明細

# 集約請求に含まれる契約を確認するには

## 電気料金等のお知らせ



小売電気事業者登録番号: A0269  
東京電力エナジーパートナー株式会社

← 11月分 3 令和4年12月 1月分 >

4 **311,436円** (うち消費税等相当額 28,312円)

		株式会社	様
代表お客さま番号	お支払期限日	令和	5年 1月26日
代表ご請求番号	口座振替予定日	令和	5年 2月13日
	次回ご請求予定日	令和	5年 1月27日



## ご利用明細 2

集約請求に含まれる複数のご使用場所のご利用実績を合算した電気料金ご確認いただけます。

## 操作説明

- 3 表示する月を過去2年間から選択します。
- 4 集約請求全体の当該月の「電気料金」が確認できます。
- 5 「代表お客さま番号」「代表請求番号」「お支払期限日」「口座振替予定日」「次回ご請求予定日」が確認できます。



## 5 時間別(30分値)実績を取得するには

# 時間別(30分値)実績を取得するには

■ ビジネスTEPCO

ホーム 前回のログイン ログアウト 設定

未確認のご提案資料が8件存在します。

お知らせ

- 国の電気およびガス料金軽減措置により、2023年10月分以降のご請求金額には、ご使用量に似た値引き(電気高圧▲39円/kWh、電気高圧▲18円/kWh、ガス▲19円/m<sup>3</sup>)が含まれています。詳しくはこちらよりご確認ください。
- 2023年9月27日に公表いたしました「特別高圧・高圧の標準メニュー(2023年度分)の受付再開のご案内」と「特別高圧・高圧の標準メニュー(2024年度分)の見直し」について、解説動画を作成しましたので、ぜひご覧ください。  
「電気料金解説シリーズ」はこちら。
- システムメンテナンスのお知らせ  
ビジネスTEPCOでは下記日程でシステムメンテナンスを実施します。  
メンテナンス中は、本サイトもしくは一部機能がご利用いただけない場合がございます。

燃料費調整のお知らせ(高圧)  
燃料費調整のお知らせ(高圧・特別高圧)  
換算日/替替日カレンダー

データダウンロード

使用場所のデータを一括でダウンロードできます。  
※データの期間は最大2年分となります。

1 一括ダウンロード

ご案内資料一括ダウンロード

ご案内資料を一括ダウンロードできます。

ご案内資料一括ダウンロード

## 30分値の取得 1

ご使用場所を選択したうえで時間別(30分値)の実績を取得いただけます。  
使用場所が1か所の場合は最大24カ月分、複数(最大5か所)の場合は最大6カ月分の取得が可能です。

## 操作説明

- 1 マイページを下部までスクロールして、「データダウンロード」欄の「一括ダウンロード」をクリック。

# 時間別(30分値)実績を取得するには

ご使用場所を絞り込んでデータをダウンロードする

Step1. データの選択

ダウンロードするデータを選択してください。

2 時間別

Step2. ご使用場所の選択

データをダウンロードするご使用場所を選択してください。

ご使用場所 123

ご使用場所名 123

事業所コード 123

供給地点特定番号 000000000000000000000000

お客さま番号 1234567890123

3 検索

1-10件(全309件) 1 | 2 | 3 | 4 | 5 | 次へ | 最後へ

選択	ご使用場所	住所	お客さま番号(事業所コード)/供給(受電)地点特定番号
3 <input type="checkbox"/>	(スタンダード)	東京都江東区	03-0011-1000
<input type="checkbox"/>	(スタンダード)	東京都品川区	03-0011-1000-

Step3. 指定期間の選択

ダウンロードするデータの期間を指定してください。

4 期間 2024年 3月 28日 - 2024年 3月 28日

5 指定期間分CSVダウンロード

## 30分値の取得 2

ご使用場所を選択したうえで時間別(30分値)の実績を取得いただけます。  
使用場所が1か所の場合は最大24カ月分、複数(最大5か所)の場合は最大6カ月分の取得が可能です。

## 操作説明

- 2 「Step1. データの選択」で「時間別」を選択する。
- 3 「Step2. ご使用場所の選択」でご使用場所を検索または、リストから選択する。
- 4 「Step3. 指定期間の選択」で取得するデータの期間を指定する。
- 5 「指定期間分CSV」をクリック。

## 6 月別実績を取得するには

# 月別実績を取得するには

■ ビジネスTEPCO

ホーム 前回のログイン ログアウト 設定

未確認のご提案資料が8件存在します。

お知らせ

- 国の電気およびガス料金削減措置により、2023年10月分以降のご請求金額には、ご使用量に似た値引き(電気高圧▲39円/kWh、電気高圧▲18円/kWh、ガス▲19円/m<sup>3</sup>)が含まれています。詳しくはこちらよりご確認ください。
- 2023年9月27日に公表いたしました「特別高圧・高圧の標準メニュー(2023年度分)の受付再開のご案内」と「特別高圧・高圧の標準メニュー(2024年度分)の見直し」について、解説動画を作成しましたので、ぜひご覧ください。  
「電気料金解説シリーズ」はこちら。
- システムメンテナンスのお知らせ  
ビジネスTEPCOでは下記日程でシステムメンテナンスを実施します。  
メンテナンス中は、本サイトもしくは一部機能がご利用いただけない場合がございます。

燃料費調整のお知らせ(低圧)  
燃料費調整のお知らせ(高圧・特別高圧)  
換算日/替替日カレンダー

データダウンロード

使用場所のデータを一括でダウンロードできます。  
※データの期間は最大2年分となります。

1 一括ダウンロード

ご案内資料一括ダウンロード

ご案内資料を一括ダウンロードできます。

ご案内資料一括ダウンロード

## 月別実績の取得 1

ご使用場所を選択したうえで月ごとの実績を取得いただけます。

使用場所が1か所の場合は最大24カ月分、複数(最大5か所)の場合は最大6カ月分の取得が可能です。

## 操作説明

- 1 マイページを下部までスクロールして、「データダウンロード」欄の「一括ダウンロード」をクリック。

# 月別実績を取得するには

■ ビジネスTEPCO

ご使用場所を絞り込んでデータをダウンロードする

Step1. データの選択

ダウンロードするデータを選択してください。

2 月別

Step2. ご使用場所の選択

データをダウンロードするご使用場所を選択してください。

ご使用場所 検索条件クリア

ご使用場所名 事業所コード 123

供給地点特定番号 00000000000000000000000000000000 お客さま番号 1234567890123

3 検索

1-10件(全309件) 1 | 2 | 3 | 4 | 5 | 次へ | 最後へ

選択	ご使用場所	住所	お客さま番号(事業所コード)/供給(受電)地点特定番号
3 <input type="checkbox"/>	(スタンダード)	東京都江東区	03-0011-1000
<input type="checkbox"/>	(スタンダード)	東京都品川区	03-0011-1000

Step3. 指定期間の選択

ダウンロードするデータの期間を指定してください。

4 期間 2024年 3月 28日 - 2024年 3月 28日

5 指定期間分CSVダウンロード

## 月別実績の取得 2

ご使用場所を選択したうえで月ごとの実績の実績を取得いただけます。

使用場所が1か所の場合は最大24カ月分、複数(最大5か所)の場合は最大6カ月分の取得が可能です。

## 操作説明

- 2 「Step1. データの選択」で「月別」を選択する。
- 3 「Step2. ご使用場所の選択」でご使用場所を検索または、リストから選択する。
- 4 「Step3. 指定期間の選択」で取得するデータの期間を指定する。
- 5 「指定期間分CSV」をクリックする。

7

# 集約請求の実績を一括で取得するには

# 集約請求の実績を一括で取得するには

■ ビジネスTEPCO

ホーム 前回のログイン ログアウト 設定

未確認のご提案資料が8件存在します。

お知らせ

- 国の電気およびガス料金軽減措置により、2023年10月分以降のご請求金額には、ご使用量に似た値引き(電気高圧▲39円/kWh、電気高圧▲18円/kWh、ガス▲19円/m<sup>3</sup>)が含まれています。詳しくはこちらよりご確認ください。
- 2023年9月27日に公表いたしました「特別高圧・高圧の標準メニュー(2023年度分)の受付再開のご案内」と「特別高圧・高圧の標準メニュー(2024年度分)の見直し」について、解説動画を作成しましたので、ぜひご覧ください。  
「電気料金解説シリーズ」はこちら。
- システムメンテナンスのお知らせ  
ビジネスTEPCOでは下記日程でシステムメンテナンスを実施します。  
メンテナンス中は、本サイトもしくは一部機能がご利用いただけない場合がございます。

燃料費調整のお知らせ(低圧)  
燃料費調整のお知らせ(高圧・特別高圧)  
換算日/暦替日カレンダー

データダウンロード

使用場所のデータを一括でダウンロードできます。  
※データの期間が最大2年分となります。

1 [一括ダウンロード]

ご案内資料一括ダウンロード

ご案内資料を一括ダウンロードできます。

[ご案内資料一括ダウンロード]

## 実績の一括取得 1

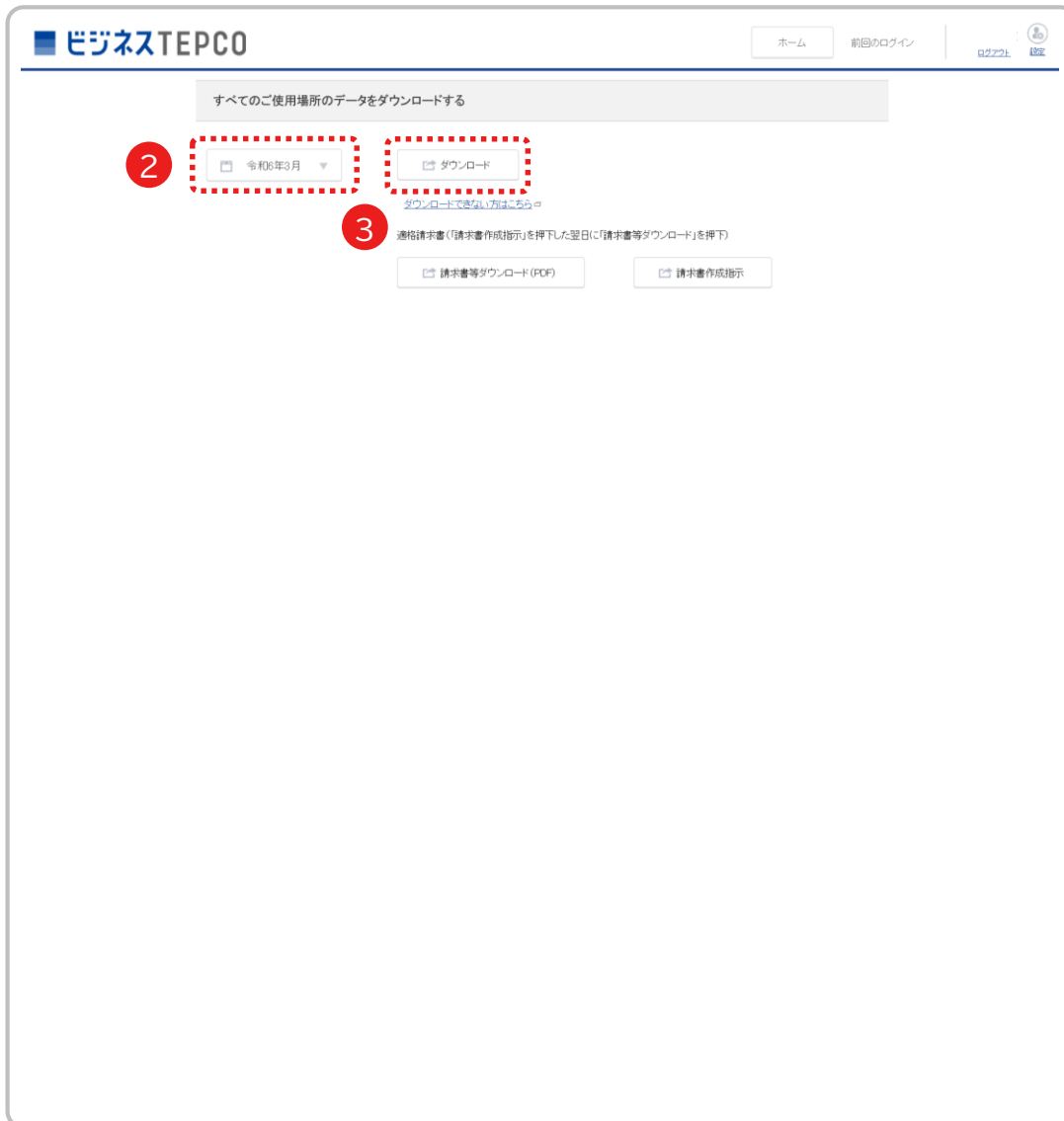
IDに含まれるすべてのご使用場所の実績を一括ダウンロードいただけます。  
すべてのご使用場所の実績を一括ダウンロードする場合は1か月ごとの操作が必要です。

## 操作説明

- 1 マイページを下部までスクロールして、「データダウンロード」欄の「一括ダウンロード」をクリック。



# 集約請求の実績を一括で取得するには



## 実績の一括取得 2

IDに含まれるすべてのご使用場所の実績を一括ダウンロードいただけます。  
 すべてのご使用場所の実績を一括ダウンロードする場合は1カ月ごとの操作が必要です。

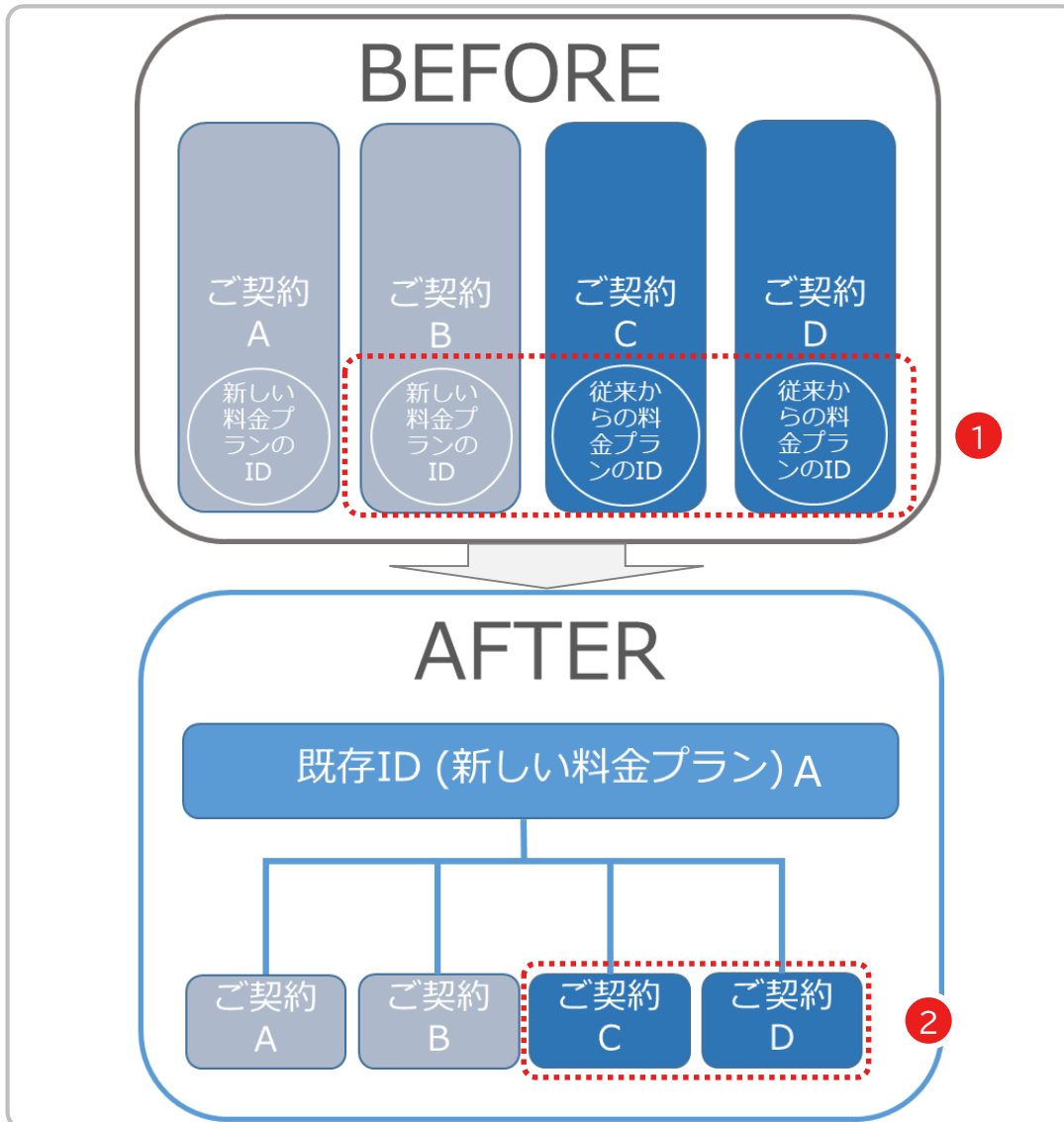
## 操作説明

- 2 表示する月を過去2年間から選択します。
- 3 「ダウンロード」をクリック。

8

# 複数契約を一括で管理するには

## 複数契約を一括で管理するには



### IDの統合 1

ビジネスTEPCOでは複数のIDを任意の既存IDに1本化(統合)し、複数のご契約を一括で管理することが可能です。

### 留意点

- ① 1本化した既存ID以外のご利用いただけなくなります。
- ② お客さま番号が13桁のお客さまは「従来からの料金プラン」のご契約となります。「従来からの料金プラン」のIDを統合する場合は、別途、「【旧メニュー】ビジネスTEPCOーお役立ち機能紹介ー」P38～40を実施したうえで、次ページ以降の操作を実施してください。

# 複数契約を一括で管理するには

The screenshot shows the Business TEPCO web application interface. At the top left is the logo '■ ビジネスTEPCO'. To the right are navigation links: 'ホーム' (Home), '前回のログイン' (Previous login), a red circle with the number '3', and a '設定' (Settings) button with a gear icon. Below the navigation is a red warning banner that reads: '未確認のご提案資料が8件存在します。' (There are 8 unconfirmed proposal documents). Below the banner is a scrollable 'お知らせ' (Notice) section containing three items:

- 国の電気およびガス料金軽減措置により、2023年10月分以降のご請求金額には、ご使用量に似た値引き(電気高圧▲39円/kWh、電気高圧▲18円/kWh、ガス▲19円/m<sup>3</sup>)が含まれています。詳しくはこちらよりご確認ください。
- 2023年9月27日に公表いたしました「特別高圧・高圧の標準メニュー(2023年度分)の受付再開のご案内」と「特別高圧・高圧の標準メニュー(2024年度分)の見直し」について、解読補助を作成しましたので、ぜひご覧ください。「電気料金解説シリーズ」はこちら。
- システムメンテナンスのお知らせ  
ビジネスTEPCOでは下記日程でシステムメンテナンスを実施します。メンテナンス中は、本サイトもしくは一部機能がご利用いただけない場合がございます。

## IDの統合 2

ビジネスTEPCOでは複数のIDを任意の既存IDに1本化(統合)し、複数のご契約を一括で管理することが可能です。

## 操作説明

- 3 「統合先」のIDでログインし、「設定」をクリック。

# 複数契約を一括で管理するには



## IDの統合 3

ビジネスTEPCOでは複数のIDを任意の既存IDに1本化(統合)し、複数のご契約を一括で管理することが可能です。

## 操作説明

- 4 画面最下部「会員統合」欄の「統合する」をクリック。

# 複数契約を一括で管理するには

■ ビジネスTEPCO
会員統合
キャンセル

会員統合
会員統合確認
登録完了

会員統合

統合する会員のID/パスワードをご入力ください。

ID

パスワード

戻る

5

6
確認する

## IDの統合 4

ビジネスTEPCOでは複数のIDを任意の既存IDに1本化(統合)し、複数のご契約を一括で管理することが可能です。

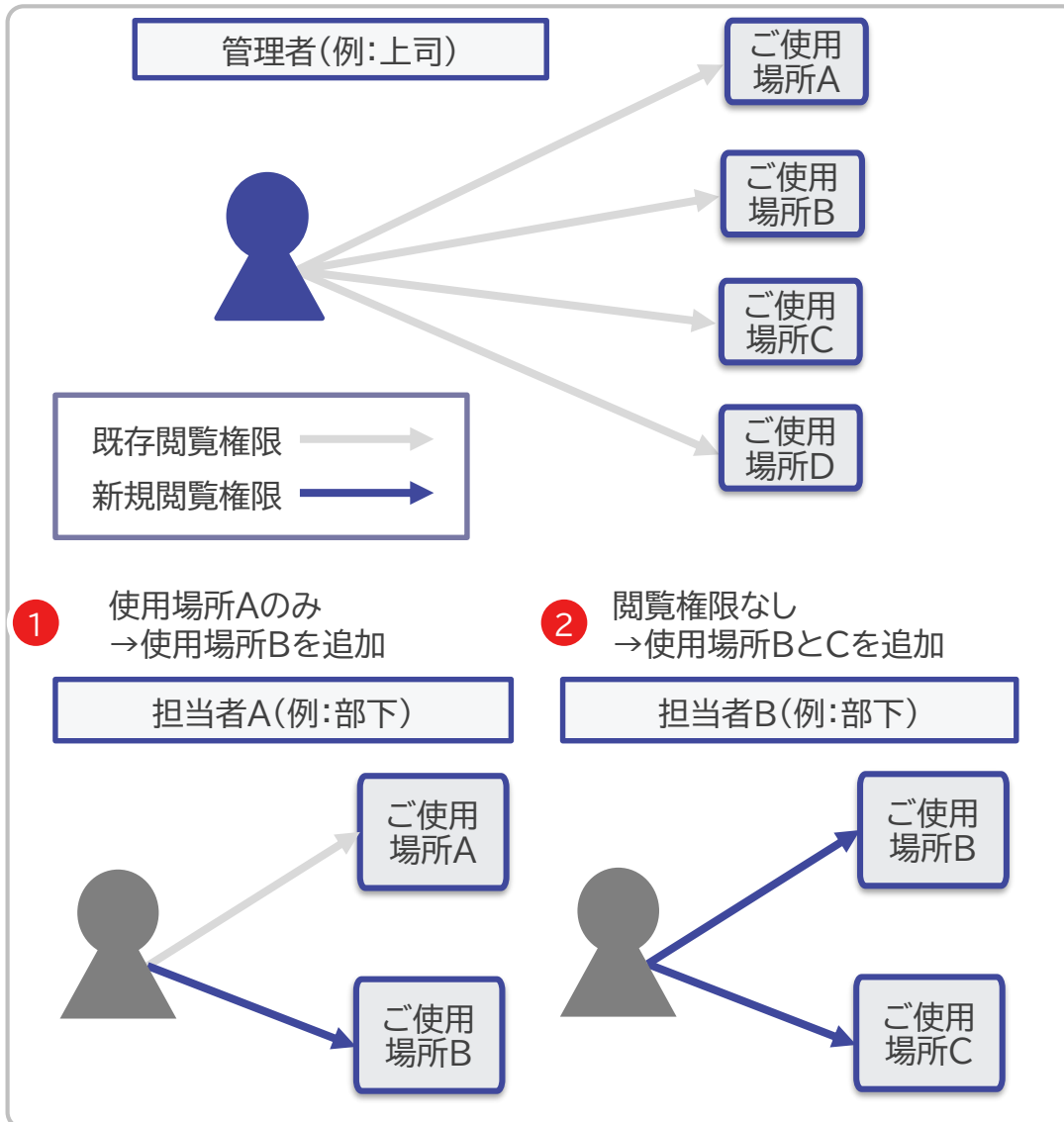
## 操作説明

- 5 「統合元」のIDとパスワードを入力する。
- 6 「確認する」をクリック。

9

# 閲覧権限を付与するには

# 閲覧権限を付与するには



## 閲覧権限の付与

管理者が閲覧できるご使用場所ごとに、閲覧権限を他の会員に付与することができます。

## 機能説明

- 1 ご使用場所Aのみを閲覧できる担当者Aにご使用場所Bの閲覧権限を付与する場合。
- 2 閲覧権限のない担当者Bにご使用場所Bおよびご使用場所Cの閲覧権限を付与する場合。



# 閲覧権限を付与するには

■ ビジネスTEPCO

ホーム 前回のログイン 1 設定

未確認のご提案資料が8件存在します。

お知らせ

- 国の電気およびガス料金調整措置により、2023年10月分以降のご請求金額には、ご使用量に似た値引き(電気高圧▲39円/kWh、電気高圧▲18円/kWh、ガス▲19円/m<sup>3</sup>)が含まれています。詳しくはこちらよりご確認ください。
- 2023年9月27日に公表いたしました「特別高圧・高圧の標準メニュー(2023年度分)の受付再締のご案内」と「特別高圧・高圧の標準メニュー(2024年度分)の見直し」について、解説動画を作成しましたので、ぜひご覧ください。  
「電気料金解説シリーズ」はこちら。
- システムメンテナンスのお知らせ  
ビジネスTEPCOでは下記日程でシステムメンテナンスを実施します。  
メンテナンス中は、本サイトもしくは一部機能がご利用いただけない場合がございます。

## 認証キーの発行 1

管理者が閲覧できるご使用場所ごとに、閲覧権限を他の会員に付与することができます。

## 操作説明

管理者(例:上司)

1 「設定」をクリック。

# 閲覧権限を付与するには



## 認証キーの発行 2

管理者が閲覧できるご使用場所ごとに、閲覧権限を他の会員に付与することができます。

### 操作説明

管理者(例:上司)

- 画面下部「認証キー」欄の「発行する」をクリック。

# 閲覧権限を付与するには

**ビジネスTEPCO** | ホーム | 前回のログイン | ログアウト | 設定

### 認証キーの発行

ご使用場所一覧

認証キーの発行により、ご契約者さまの契約内容等が他会員が閲覧出来るようになります。認証キーを登録した方は、契約者さまご本人の「契約内容」に「利用明細」/「エネみえ」が閲覧可能となりますので、認証キーの発行にあたっては十分ご注意ください。  
 認証キーは、ご使用場所一覧に表示された「発行」のボタンにより発行されます。  
 閲覧できる会員を削除する場合は「表示」ボタンにより表示される閲覧者の一覧から削除してください。

ご使用場所を絞り込む [検索条件クリア](#)

3 1 2 3 4 5 次へ | 最後 >

ご使用場所  供給地点特定番号

**検索**

1-10件 (全300件) | 1 | 2 | 3 | 4 | 5 | 次へ | 最後 >

ご使用場所	住所	供給地点特定番号	認証キー	閲覧者
電圧スタンダード	神奈川県横浜市	0000110700	4 <b>発行</b>	表示

## 認証キーの発行 3

管理者が閲覧できるご使用場所ごとに、閲覧権限を他の会員に付与することができます。

## 操作説明

管理者(例:上司)

- 「ご使用場所」または「供給地点特定番号」から新たに閲覧権限を付与するご使用場所を検索する。
- 検索結果に表示されたご使用場所の認証キー「発行」をクリック。

# 閲覧権限を付与するには

■ ビジネスTEPCO

認証キーの発行

認証キーが発行されました。

下記に表示されている認証キーを閲覧者となる方へご連絡ください。  
 認証キーの有効期間は発行から24時間です。  
 有効期限内に登録が完了しない場合、この認証キーは無効となります。  
 その場合は、再度認証キーを発行してください。

ご使用場所	住所	供給地点特定番号
	東京都千代田区	030001000

5 発行された認証キー

閲覧場所管理へ

## 認証キーの発行 4

管理者が閲覧できるご使用場所ごとに、閲覧権限を他の会員に付与することができます。

### 操作説明

管理者(例:上司)

- 5 発行した認証キーを、閲覧させたい担当者に伝えます。  
 認証キーの有効期間は、発行から24時間以内です。

# 閲覧権限を付与するには

■ ビジネスTEPCO

ホーム 前回のログイン 022221 設定

未確認のご提案資料が8件存在します。

お知らせ

- 国の電気およびガス料金軽減措置により、2023年10月分以降のご請求金額には、ご使用量に似た値引き(電気高圧▲39円/kWh、電気高圧▲18円/kWh、ガス▲15円/m<sup>3</sup>)が含まれています。詳しくはこちらよりご確認ください。
- 2023年9月27日に公表いたしました「特別高圧・高圧の標準メニュー(2023年度分)の受付再開のご案内」と「特別高圧・高圧の標準メニュー(2024年度分)の見直し」について、解説動画を作成しましたので、ぜひご覧ください。  
「電気料金解説シリーズ」はこちら。
- システムメンテナンスのお知らせ  
ビジネスTEPCOでは下記日程でシステムメンテナンスを実施します。  
メンテナンス中は、本サイトもしくは一部機能がご利用いただけない場合がございます。

ご使用場所一覧 集約一覧

1 1 100件(全400件)

ご使用場所追加

エネマネ  
※エネマネは複数のご使用場所のエネルギーを比較します。  
※エネマネで表示できるご使用場所は最大30か所です。  
31か所以上選択された場合は一部が表示されません。

ご使用場所	住所	お客さま番号(事業所コード)/ 供給(発電)地点特定番号	利用するサービス ※ガス情報は各課ご案内より ご覧いただけます。	ご使用場所 複数選択

## ご使用場所の追加 1

管理者が閲覧できるご使用場所ごとに、閲覧権限を担当者に付与することができます。

## 操作説明

担当者(例:部下)

- 1 「ご使用場所追加」をクリック。

# 閲覧権限を付与するには

■ ビジネスTEPCO
閲覧場所の追加
キャンセル

閲覧場所追加
登録完了

閲覧場所追加

発行された認証キーをご入力ください。

2

認証キー

【ご注意事項】  
認証キーの有効期間は発行から24時間です。有効期限を過ぎた場合は、再度認証キーの発行が必要となります。

戻る

3

登録する

## ご使用場所の追加 2

管理者が閲覧できるご使用場所ごとに、閲覧権限を担当者に付与することができます。

### 操作説明

担当者(例:部下)

- 2
 発行された認証キーを入力する。
- 3
 「登録する」をクリック。  
 認証キーの有効期間は、発行から24時間以内です。

# 10 閲覧権限を削除するには

# 閲覧権限を削除するには

■ ビジネスTEPCO

ホーム 前回のログイン ログアウト 設定

未確認のご提案資料が8件存在します。

お知らせ

- 国の電気およびガス料金軽減措置により、2023年10月分以降のご請求金額には、ご使用量に似た値引き(電気高圧▲39円/kWh、電気高圧▲18円/kWh、ガス▲19円/m<sup>3</sup>)が含まれています。詳しくはこちらよりご確認ください。
- 2023年9月27日に公表いたしました「特別高圧・高圧の標準メニュー(2023年度分)の受付再開のご案内」と「特別高圧・高圧の標準メニュー(2024年度分)の見直し」について、解説動画を作成しましたので、ぜひご覧ください。  
「電気料金解説シリーズ」はこちら。
- システムメンテナンスのお知らせ  
ビジネスTEPCOでは下記日程でシステムメンテナンスを実施します。  
メンテナンス中は、本サイトもしくは一部機能がご利用いただけない場合がございます。

ご使用場所一覧

エネマネ

※エネマネは複数のご使用場所のエネルギーを比較します。  
※エネマネで表示できるご使用場所は最大30か所です。  
※1か所以上選択された場合は一部が表示されません。

ご使用場所	住所	お客さま番号(事業所コード)/ 供給(受電)地点特定番号	利用するサービス ※ガス機器は各種ご案内より ご確認ください。	ご使用場所 複数選択			
1-100件(全400件)	1   2   3   4   5   次へ >   最後 >		ご利用 申請	エネ みな	契約 内容	各種 ご案内	<input type="checkbox"/>
			ご利用 申請	エネ みな	契約 内容	各種 ご案内	<input type="checkbox"/>

## 閲覧権限の削除 1

管理者は他の利用者に付与した閲覧権限を削除することができます。

### 操作説明

管理者(例:上司)

- 1 ご使用場所一覧から、閲覧者を削除したい場所をご使用場所を選択する。



# 閲覧権限を削除するには

■ ビジネスTEPCO
閲覧者の削除 キャンセル

閲覧者一覧
確認画面
削除完了

閲覧者から削除する会員を選ぶ

選択	ID	会社名 事業所名・所属部署	ご利用者氏名(カナ) ご利用者氏名(漢字)	電話番号 Eメールアドレス
2		不明 経理部	クツゴウ タロウ 結合2 太郎0920	09- @ .co.jp

ご注意事項

閲覧者から会員を削除した場合、削除された会員に対しての通知は行われません。

3

ご注意事項に同意する  
【必須】

戻る
4
確認画面へ

## 閲覧権限の削除 2

管理者は他の利用者に付与した閲覧権限を削除することができます。

### 操作説明

管理者(例:上司)

- 2
 選択したご使用場所の閲覧権限保有者の一覧が表示されるため、閲覧権限を削除したい閲覧者を「選択」し、チェックボックスをオンにします。
- 3
 削除された閲覧者は、その使用場所の情報を見ることが出来なくなりますので、その注意事項に同意し、チェックボックスをオンにします。
- 4
 「確認画面へ」をクリック。

# 閲覧権限を削除するには

■ ビジネスTEPCO
閲覧者の削除 キャンセル

閲覧者一覧
➤
確認画面
➤
削除完了

閲覧者から削除する会員

ID	会社名 事業所名・所属部署	ご利用者氏名(カナ) ご利用者氏名(漢字)	電話番号 Eメールアドレス
	不明 経理部	ケッゴウ タロウ 結合2 太郎0320	03- ④ .co.jp

ご注意事項

閲覧者から会員を削除した場合、削除された会員に対する通知は行われません。

戻る
5
削除する

## 閲覧権限の削除 3

管理者は他の利用者に付与した閲覧権限を削除することができます。

### 操作説明

管理者(例:上司)

- 5 「削除する」をクリック。

# 11 ユーザー情報を変更するには

# ユーザー情報を変更するには

The screenshot shows the Business TEPCO website interface. At the top left is the logo 'ビジネスTEPCO'. To the right are navigation links: 'ホーム', '前回のログイン', and a red circle with the number '1' next to a '設定' (Settings) button. Below the navigation is a red warning banner that says '未確認のご提案資料が8件存在します。' (There are 8 unconfirmed proposal documents). Below the banner is a 'お知らせ' (Notice) section with three items:

- 国の電気およびガス料金軽減措置により、2023年10月分以降のご請求金額には、ご使用量に似た値引き(電気高圧▲39円/kWh、電気高圧▲18円/kWh、ガス▲19円/m<sup>3</sup>)が含まれています。詳しくはこちらよりご確認ください。
- 2023年9月27日に公表いたしました「特別高圧・高圧の標準メニュー(2023年度分)の受付再開のご案内」と「特別高圧・高圧の標準メニュー(2024年度分)の見直し」について、解説動画を作成しましたので、ぜひご覧ください。「電気料金解説シリーズ」はこちら。
- システムメンテナンスのお知らせ  
ビジネスTEPCOでは下記日程でシステムメンテナンスを実施します。メンテナンス中は、本サイトもしくは一部機能がご利用いただけない場合がございます。

## ユーザー情報の変更 1

ビジネスTEPCOに登録されたユーザー情報を変更することができます。

電気需給契約の情報(ご契約名義など)は変更できませんので、別途お手続きをお願いいたします。

## 操作説明

- 1 「設定」をクリック。

# ユーザー情報を変更するには

ユーザー情報	
会社名(漢字)	株式会社
会社名(全角カナ)	KKK
事業所名・所属部署	経理部
ご利用者さまの情報	担当者[社内担当者]
ご利用者名(漢字)	
ご利用者名(カナ)	
住所	郵便番号 227 都道府県 神奈川県 市区町村 横浜市 その他住所
電話番号	045
メール配信	請求確定通知/不定期メール

## ユーザー情報の変更 2

ビジネスTEPCOに登録されたユーザー情報を変更することができます。

電気需給契約の情報(ご契約名義など)は変更できませんので、別途お手続きをお願いいたします。

## 操作説明

- 「ユーザー情報」欄から変更したい項目の「変更する」をクリック。