

# **ビジネスTEPCO** — お役立ち機能紹介 —

従来からの料金プランのお客さま・高圧以上の料金プランご契約中のお客さま向け

本書はお客さまからいただくご質問を踏まえ、  
ご活用いただく頻度の高い機能をご紹介させていただくものです。  
今後もお客さまから寄せて頂いた貴重なご意見を反映させていただきます。

# よくあるご質問

## 利用開始

---

**1** ビジネスTEPCOを利用するには …… P.2

## 情報確認

---

**2** ご使用実績を確認するには …… P.14

**3** 集約請求に含まれる契約を確認するには …… P.24

## データ取得・管理

---

**4** 月別実績を取得するには …… P.31

**5** 集約請求の実績を一括で取得するには …… P.34

**6** 複数契約を一括で管理するには …… P.37

## ユーザー管理

---

**7** 利用者を追加するには …… P.41

**8** 利用者情報を変更するには …… P.46

# 1 ビジネスTEPCOを利用するには

# ビジネスTEPCOを利用するには

【ビジネスTEPCO URL】

<https://www30.tepco.co.jp/dv05s/dfw/biztepco/D3BWwwAP/D3BBTUM00101.act>

1

【ビジネスTEPCO トップ画面】



2

## 利用申し込み 1

仮IDと仮パスワード発行に必要なご契約内容を登録いただきます。

## 操作説明

- 1 ビジネスTEPCOにアクセスしてください。
- 2 「従来からの料金プラン、または高圧以上でご契約のお客さま」をクリック。



# ビジネスTEPCOを利用するには

本サービスをご利用いただくご担当者さまの情報について、入力をお願いいたします。

※ご契約者本人さままたはお支払者さま以外のお客さま(主任技術者さまなど)については本サービスをご利用することができません。

※必ずご担当者さまの個人名でお申込みをお願いいたします。  
(ご担当者さまの変更申込みは随時ホームページ内で行えます)

8 ●ご利用者氏名 (カナ) \*  全角40文字  
(例)トウデンタロウ  
 ※法人名義のご契約の場合でも、ご利用されるご担当者さまの個人名(フルネーム)をご入力ください。

9 ●ご利用者氏名 (漢字) \*  全角40文字  
(例)東電 太郎

9 ●事業所名・所属部署  全角40文字  
 ●お支払い者名義(お支払い者さまの場合) \*   
※事業所名・所属部署がない場合は、ご役職名もしくは「担当」と入力願います。  
 ※お支払者さまは、「電気料金等請求書」の「お支払い者名義」を入力願います。

10 ●連絡先のお電話番号 \*  -  -  半角/数字  
(例)03-1234-5678

本サービスをご利用いただくために必要な「仮ID、仮パスワード」については、電気のご使用場所(ご契約住所)、もしくは「電気料金等請求書」を郵送している住所(郵送先住所)へ郵送いたします。

11 ●「仮ID、仮パスワード」の送付先をお選びください  
 郵送先住所へ送付  
 電気のご使用場所へ送付

12

## 利用申し込み 3

仮IDと仮パスワード発行に必要なご契約内容を登録いただきます。

お客さまのご契約内容について、「電気料金等請求書」「電気ご使用量のお知らせ」をお手元にご用意ください。

## 操作説明

- 8 「ご利用者氏名(カナ)」「ご利用者氏名(漢字)」を入力します。
- 9 「事業所名・所属部署」または「お支払い者名義(お支払い者さまの場合)」を入力します。
- 10 「連絡先のお電話番号」を入力します。
- 11 仮ID・仮パスワードの送付先として、「郵送先住所」または「電気のご使用場所」を選択します。
- 12 「申し込む」をクリック。

# ビジネスTEPCOを利用するには

【ビジネスTEPCO URL】

<https://www30.tepco.co.jp/dv05s/dfw/biztepco/D3BWwAP/D3BBTUM00101.act>

【ビジネスTEPCO トップ画面】



【ご案内はがき】



## 初回ログイン

申し込み後、ログインに必要な仮IDと仮パスワードのご案内はがきをご契約住所またはご郵送先住所に送付されますので、お手元にご用意ください。

## 操作説明

- 1 ビジネスTEPCOにアクセスしてください。
- 2 お手元のご案内はがきに記載された仮ID・仮パスワードをご入力ください。
- 3 仮ID・仮パスワードがご不明の場合は、「よくある質問」から、次の画面遷移にて「お問い合わせフォーム」にアクセスのうえ、お問い合わせください。
  - ・目的から探す「ビジネスTEPCOについて（高圧新料金プラン以外の方向け）」
  - ・IDとパスワードについて
  - ・[ビジネスTEPCO]IDとパスワードを両方わすれてしまいました。

# ビジネスTEPCOを利用するには

■ ビジネスTEPCO
メールアドレスの登録 キャンセル

メールアドレスの登録
仮登録メールの送信
会員情報の入力
確認画面
登録完了

メールアドレスの登録
ビジネスTEPCO会員の方はログイン

1

メールアドレス 【必須】  
sample@mail.com

メールアドレス 【必須】 確認  
sample@mail.com

<携帯電話のメールアドレスをご利用になる方へ>  
 携帯電話のメールアドレスに送信する場合は、ドメイン「business.tepcoco.jp」の受信を許可してからご利用ください。  
 なお、いたいたメールアドレスは、本サービスの提供以外の目的で利用することはできません。

サービス利用規約

閲覧者から会員を削除した場合、削除された会員に対しての通知は行われません。

2

サービス利用規約に同意する

(同意しない場合、本サービスをご利用することはできません)

よくある質問

3

仮登録メールを送信

## メールアドレスの登録 1

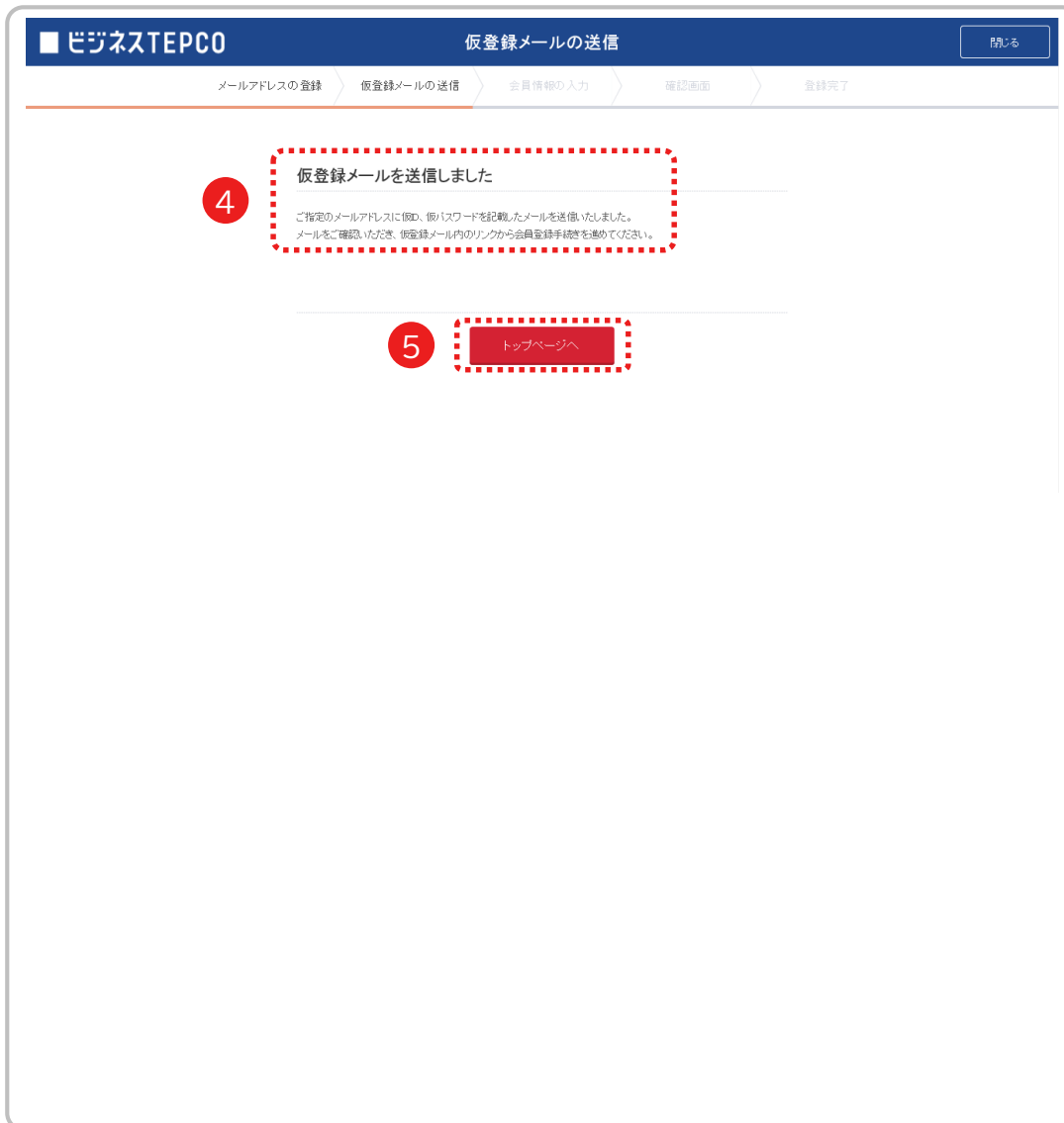
会員登録時には、まずメールアドレスを登録します。

## 操作説明

- 1 メールアドレスを入力し、確認のため再度入力します。
- 2 サービス利用規約に同意し、チェックボックスをクリックしてチェックを入れます。
- 3 「仮登録メールを送信」をクリックし、次のメール確認画面に遷移します。



# ビジネスTEPCOを利用するには



## メールアドレスの登録 2

指定のメールアドレスに会員登録に必要なURLを記載したメールを、ビジネスTEPCOシステムから自動的に送信します。

## 操作説明

- 4 入力されたメールアドレスに、仮登録メールを送信した旨を案内します。
- 5 「トップページ」に遷移するボタンが表示されますが、会員登録を続けるには、確認したお客さま自身のメールアドレスに送信された、会員登録用のURLから再度ビジネスTEPCOにアクセスする必要があります。

# ビジネスTEPCOを利用するには

■ ビジネスTEPCO
会員情報の入力
キャンセル

メールアドレスの登録
仮登録メールの送信
会員情報の入力
確認画面
登録完了

### 会員情報の入力

1

2

3

【必須】  
  
【必須】 例 田中太郎  
  
【必須】 例 田中太郎

4

【必須】

5

【必須】 例 1234567 郵便番号がわからない方

6

【必須】

7

【必須】

8

【必須】 例 128番128号新宿中央ビル1棟234部屋

## 会員情報の入力 1

仮登録メールに記載されたURLから、会員情報入力画面にアクセスします。入力すべき内容に従って入力項目を入力していきます。

## 操作説明

- 1 「会社名(漢字)」「会社名(全角カナ)」を入力します。
- 2 「事業所名・所属部署」を入力します。
- 3 「ご利用者名(漢字)」「ご利用者名(全角カナ)」を入力します。

# ビジネスTEPCOを利用するには

■ ビジネスTEPCO
会員情報の入力
キャンセル

メールアドレスの登録
仮登録メールの送信
>
会員情報の入力
>
確認画面
>
登録完了

### 会員情報の入力

メールアドレス

会社名(漢字)

会社名(全角カナ)

事業所名・所属部署  【必須】  
例 経理部

ご利用者名(漢字)  【必須】  
例 田中太郎

ご利用者名(全角カナ)  【必須】  
例 タナカタロウ

**4** ID  【必須】

**5** ご利用者さまの情報  【必須】

郵便番号  【必須】 郵便番号がわからない方

都道府県  【必須】

市区町村  【必須】

その他住所  【必須】

## 会員情報の入力 2

仮登録メールに記載されたURLから、会員情報入力画面にアクセスします。入力すべき内容に従って入力項目を入力していきます。

## 操作説明

- 4** ビジネスTEPCOのログインに使用する「ID」を入力します。半角英数8～32文字です。なお記号や符号は使えません。
- 5** 「ご利用者さまの情報」を選択します。
- 6** 「郵便番号」を入力します。適切な郵便番号を入力した場合は、都道府県・市区町村は、自動的に当該住所が表示されます。「その他住所」は手入力します。

# ビジネスTEPCOを利用するには

■ ビジネスTEPCO
会員情報の入力
キャンセル

ご利用者名(全角カナ) 【必須】

ID 【必須】

ご利用者さまの情報 【必須】

郵便番号 【必須】  郵便番号がわからない方

都道府県 【必須】

市区町村 【必須】

その他住所 【必須】

7 電話番号 【必須】

サービス利用規約

閲覧者から会員を削除した場合、削除された会員に対しての通知は行われません。

8  サービス利用規約に同意する  
(同意しない場合はサービスを利用することはできません)

9 確認画面へ

## 会員情報の入力 3

仮登録メールに記載されたURLから、会員情報入力画面にアクセスします。入力すべき内容に従って入力項目を入力していきます。

## 操作説明

- 7 連絡先となる「電話番号」を入力します。
- 8 「サービス利用規約」に同意し、同意するチェックボックスをオンにします。
- 9 「確認画面へ」ボタンをクリックします。

# ビジネスTEPCOを利用するには

■ ビジネスTEPCO
入力内容の確認
キャンセル

メールアドレスの登録
仮登録メールの送信
会員情報の入力
確認画面
登録完了

### 会員情報

メールアドレス	XXXXXXXXXX@tepcoco.jp
会社名(漢字)	東京電力エナジーパートナー株式会社
会社名(全角カナ)	トウキョウデンリョク エナジーパートナーカブシキカイシャ
事業所名・所属部署	法人営業部
ご利用者名(漢字)	東電 花子
ご利用者名(全角カナ)	トウデン ハナコ
ID	Abcd1234
パスワード	*****
ご利用者さまの情報	担当者(社内担当者)
郵便番号	1040061
都道府県	東京都
市区町村	中央区銀座8丁目13-1
その他住所	銀座三井ビルディング
電話番号	03-6373-1111

戻る

登録する

## 会員情報の入力 4

会員情報入力画面に入力した内容が表示され、最終確認画面が表示されます。内容が正しければ「登録する」ボタンをクリックし、会員登録が完了します。入力した内容を訂正する場合は「戻る」ボタンをクリックします。

## 操作説明

- 10
 会員情報入力画面で入力した内容が表示されるので、確認します。
- 11
 内容が正しければ「登録する」ボタンをクリックし、会員登録が完了します。入力した内容を訂正する場合は「戻る」ボタンをクリックします。

# ビジネスTEPCOを利用するには

The screenshot shows the Business TEPCO website interface. At the top, there is a navigation bar with 'ホーム' (Home), '前回のログイン' (Previous login), and user information. A red alert banner indicates '未確認のご提案資料が8件存在します。' (8 unconfirmed proposal documents exist). Below this is an 'お知らせ' (Notice) section with three items regarding electricity and gas price adjustments, system maintenance, and a special offer. The main navigation area has two items highlighted with red dashed boxes and numbered 1 and 2: 'ご使用場所一覧' (List of usage locations) and '集約一覧' (Summary list). Below this is a section for '電気のご使用場所' (Electricity usage location) with a table of 1-100 items. A red dashed box and number 3 highlight the '利用するサービス' (Services to use) section, which includes buttons for 'ご使用実績' (Usage history), 'エネみえ' (Energy see), and '各種ご案内' (Various guides).

## マイページ

「マイページ」には、ログインした直後のページとして、お客さまのご使用場所一覧が表示されます。

## 機能説明

- 1 「ご使用場所一覧」登録しているご契約を一覧でご確認いただけます。
- 2 「集約一覧」お申し込み済みの集約請求分のご利用明細の詳細をご確認いただけます。
- 3 「利用するサービス」

**ご使用実績** 電気料金、内訳、お客さま番号、ご請求番号、供給地点特定番号の確認

**エネみえ** 電気・ガス・油の直近1年間とそれ以前の1年間の月別使用量を比較

**各種ご案内** ご提案等の各種ご案内の確認およびダウンロード

## 2 ご使用実績を確認するには

# ご使用実績を確認するには

■ **ビジネスTEPCO** ホーム 前回のログイン ログアウト 設定

**未確認のご提案資料が8件存在します。**

**お知らせ**

- 国の電気およびガス料金軽減措置により、2023年10月分以降のご請求金額には、ご使用量に似た値引き(電気高圧▲399/ kWh、電気高圧▲189/ kWh、ガス▲159/ m<sup>3</sup>)が含まれています。詳しくはこちらよりご確認ください。
- 2023年9月27日に公表いたしました「特別高圧・高圧の標準メニュー(2023年度分)の受付再開のご案内」と「特別高圧・高圧の標準メニュー(2024年度分)の見直し」について、解説動画を作成しましたので、ぜひご覧ください。  
「電気料金解説シリーズ」はこちら。
- システムメンテナンスのお知らせ  
ビジネスTEPCOでは下記日程でシステムメンテナンスを実施します。  
メンテナンス中は、本サイトもしくは一部機能がご利用いただけない場合がございます。

**1** ご使用場所一覧 集約一覧

**「電気のご使用場所」** 閲覧権限が申込  
閲覧権限の追加も申し込みいただけます。  
追加申し込みの料金は、本サービスの会員様との関連性が認められる「電気のご使用場所」となります。

**エネマネ**  
※エネマネは複数のご使用場所のエネルギーを比較します。  
※エネマネで表示できるご使用場所は最大30か所です。  
※1か所以上選択された場合は一部が表示されません。

1-100件 (全602件) 1 | 2 | 3 | 4 | 5 | 次へ > | 最後 >>

ご使用場所	住所	お電話番号(事業所コード) / 供給(受電)地点特定番号	利用するサービス ※ガス種別は各種ご案内より お問い合わせください。	ご使用場所 複数選択
			<div style="display: flex; flex-wrap: wrap;"> <div style="border: 1px solid red; padding: 2px;">ご使用実績</div> <div style="border: 1px solid red; padding: 2px;">エネマネ</div> <div style="border: 1px solid red; padding: 2px;">各種ご案内</div> </div>	<input type="checkbox"/>
			<div style="display: flex; flex-wrap: wrap;"> <div style="border: 1px solid red; padding: 2px;">ご使用実績</div> <div style="border: 1px solid red; padding: 2px;">エネマネ</div> <div style="border: 1px solid red; padding: 2px;">各種ご案内</div> </div>	<input type="checkbox"/>

**2**

**ご使用実績**

## ご使用実績 1

ご使用場所ごとの「電気料金」「請求金額内訳」などは「ご使用実績」からご確認ください。  
各月のご使用実績は検針日の翌営業日午後以降に反映されます。※高圧以上の一部のご使用場所は、検針日の翌々営業日午後。

## 操作説明

- 1 マイページ内「ご使用場所一覧」まで画面をスクロールし、クリック。
- 2 確認したいご使用場所の「ご使用実績」のアイコンをクリック。

ご使用実績



# ご使用実績を確認するには



東京電力エナジーパートナー

## ■ ビジネスTEPCO

株式会社

さま、ようこそ。

### 電気のご使用実績

#### ご使用実績

##### 1. ご契約内容

ご契約名義	株式会社	様
ご契約住所		
お客さま番号		
ご契約種別	業務用電力	
供給電圧	6kV	
地区番号	19	

3

4

## ご使用実績 2

ご使用場所ごとの「電気料金」「請求金額内訳」などは「ご使用実績」からご確認いただけます。ご使用住所のご契約内容もご確認いただけます。

## 操作説明

- 3 「ご契約名義」「ご契約住所」が確認できます。
- 4 「お客さま番号」「ご契約住所」「供給電圧」「地区番号」が確認できます。

# ご使用実績を確認するには

## ご使用実績 3

高圧以上のご使用場所ごとの「電気料金」「請求金額内訳」などは「ご使用実績」からご確認いただけます。  
過去2年分までご確認いただけます。

## 操作説明

- 6 表中の各項目についての解説。
- 7 「電気料金のお知らせ」についての解説。
- 8 各月のご使用電力量内訳(過去1年分)。
- 9 「電気料金のお知らせ」「電気料金等内訳」「検針情報」を表示→次ページに掲載。
- 10 13ヶ月～24ヶ月前までの実績を確認いただけます。

2.ご使用実績(令和5年4月～令和6年3月)

年月	ご契約電力 (kW)	最大電力 (kW)	力率 (%)	ご使用電力量 (kWh)	電気料金ご請求額 (円)	消費税等相当額 (円)	負荷率 (h)	電気料金内訳・検針結果
								項目の解説
令和5年4月	30	18	100	5,591	194,237	17,6	3.4	内訳
令和5年5月	30	12	100	4,347	146,420	13,310	144.9	内訳
令和5年6月	30	17	100	4,313	135,459	12,314	143.8	内訳
令和5年7月	30	24	100	7,413	190,948	17,358	247.1	内訳
令和5年8月	28	27	100	9,881	228,647	20,786	352.9	内訳
令和5年9月	27	26	100	9,247	211,691	19,244	342.5	内訳
令和5年10月	27	22	100	5,250	142,873	12,968	194.4	内訳
令和5年11月	27	15	100	4,831	134,008	12,182	178.9	内訳
令和5年12月	27	17	100	6,750	169,957	15,450	250.0	内訳
令和6年1月	27	18	100	8,996	215,801	19,618	333.2	内訳
令和6年2月	27	21	100	9,582	227,529	20,684	354.9	内訳
令和6年3月	27	21	100	8,384	204,037	18,548	310.5	内訳
	-	-	-	84,585	2,201,607	200,139	251.0	

※ 最新月の電気料金ご請求額・消費税等相当額は予定金額を掲載することがあります。  
 ※ 検針日が土日祝日と重なる場合等、実績の更新が遅れることがあります。  
 ※ 項目名をクリックいただくと、その解説がご覧いただけます。  
 ※ 過去の電気料金が訂正などの理由で変更となった場合、次の電気料金の実績更新まで、使用実績が空欄で表示されることがあります。

10

前年1年間の実績

閉じる

# ご使用実績を確認するには

11

## 電気ご使用量のお知らせ

東京電力エナジーパートナー株式会社

令和 5年 4月分

※ 本内容につきましては、実際のご請求金額等と相違する場合がございます。相違する場合は、郵送にてお届けする電気料金等請求書をご確認ください。

様		ご請求金額	194,237 円
		うち消費税等相当額	17,657 円
ご使用場所			
事業所コード	002	地区番号	19 (計量日:16)
おさま番号	00302-03022-5-00		
供給地点特定番号			
お支払期限日	*****		
○ ご契約内容	契約種別	業務用電力	使用期間
	契約電力	30kW	3月18日～4月17日
	供給電圧	6kV	
○ ご使用実績	使用電力量	合計	5,591 kWh
		最大需要電力	18kW

12

## 電気料金等内訳

請求書等  
ダウンロード  
(PDF)

料金項目	単価(税込)	kW/kWh	金額(円)	備考	
基本料金	料金改定前	1,716.00	30	19,761.67	力率100% 14日間
	料金改定後	1,814.37	30	25,371.91	力率100% 17日間
電力量料金	料金改定前				
・その他季	16.38	2,525	41,359.50		
・燃料費等調整額	+6.40	2,525	16,160.00		
電力量料金	料金改定後				
・その他季	22.68	3,066	69,536.88		
・燃料費等調整額	+0.90	3,066	2,759.40		
再エネ発電賦課金	3.45	5,591	19,288.00	*1	

\*1 再エネ発電賦課金は円未満を切り捨てます。

更新年月日 2023年 4月22日

13

## 検針情報

印刷用ページ

計量種別	主計器分			
電力量計	全日	最大	有効	無効
当月指示数	0002 659	0.049	0001 989	0000 634
前月(取付)指示数	0000 653		0000 653	0000 634
差引	2 006		1 336	0 000
計器乗率(倍)	×240	×240	×240	×240
計器取替前計量値	5110.00	18.00	3087.00	0.00
契約変更前計量値				
ご使用量	5591	18	3408	0

次回検針予定日	5月23日
計器取替月日	4月14日

## ご使用実績 4

高圧以上のご使用場所ごとの月別の「電気料金のお知らせ」「電気料金等内訳」「検針情報」をご確認いただけます。

## 操作説明

- 11 電気ご使用量のお知らせ
- 12 電気料金等内訳
- 13 検針情報

# ご使用実績を確認するには

2.ご使用実績(令和1年5月~令和2年4月)

14

表の見方

年月	ご契約	力率 (%)	ご使用電力量 (kWh)	電気料金ご請求額 (円)	消費税等相当額 (円)	負荷率 (h)	電気料金内訳・検針結果
令和1年5月	43kW	-	6,469	175,852	13,026	150.4	
令和1年6月	43kW	-	6,963	183,497	13,592	161.9	
令和1年7月	43kW	-	7,400	198,144	14,677	172.1	
令和1年8月	43kW	-	9,530	244,303	18,096	221.6	
令和1年9月	43kW	-	7,997	211,362	15,656	186.0	
令和1年10月	43kW	-	7,789	197,811	14,652	181.1	
令和1年11月	43kW	-	6,739	176,584	16,053	156.7	
令和1年12月	43kW	-	6,515	171,723	15,611	151.5	
令和2年1月	43kW	-	7,250	184,584	16,780	168.6	
令和2年2月	43kW	-	7,389	186,203	16,927	171.8	
令和2年3月	43kW	-	3,951	124,826	11,347	91.9	
令和2年4月	43kW	90	5,991	161,704	14,700	139.3	
	-	-	83,983	2,216,593	181,117	162.8	

※ 過去の電気料金が訂正などの理由で変更となった場合、次の電気料金の実績更新まで、使用実績が空欄で表示されることがあります。

15

前年1年間の実績

閉じる

## ご使用実績 5

低圧のご使用場所ごとの「電気料金」「請求金額内訳」などは「ご使用実績」からご確認いただけます。

過去2年分までご確認いただけます。

## 操作説明

- 14 「電気料金のお知らせ」についての解説。
- 15 13ヶ月~24ヶ月前までの実績を確認いただけます。

# ご使用実績を確認するには

■ **ビジネスTEPCO** ホーム 前回のログイン ログアウト 設定

**お知らせ**

- 国の電気およびガス料金軽減措置により、2023年10月分以降のご請求金額には、ご使用量に似た値引き(電気高圧▲39円/kWh、電気高圧▲18円/kWh、ガス▲15円/m<sup>3</sup>)が含まれています。詳しくはこちらよりご確認ください。
- 2023年9月27日に公表いたしました「特別高圧・高圧の標準メニュー(2023年度分)の受付再開のご案内」と「特別高圧・高圧の標準メニュー(2024年度分)の見直し」について、解説動画を作成しましたので、ぜひご覧ください。  
「電気料金解説シリーズ」はこちら。
- システムメンテナンスのお知らせ  
ビジネスTEPCOでは下記日程でシステムメンテナンスを実施します。  
メンテナンス中は、本サイトもしくは一部機能がご利用いただけない場合がございます。

1 **ご使用場所一覧** 集約一覧

「電気のご使用場所」  
閲覧権限が申込

閲覧権限の追加も申し込みいただけます。  
追加申し込みの料金は、本サービスの会員様との関係が認められる「電気のご使用場所」となります。

エネマネ

※エネマネは複数のご使用場所のエネルギーを比較します。  
※エネマネで表示できるご使用場所は最大30か所です。  
※1か所以上選択された場合は一部が表示されません。

1-100件 (全602件) 1 | 2 | 3 | 4 | 5 | 次へ > | 最後 >>

ご使用場所	住所	おさま番号(事業所コード) / 供給(受電)地点特定番号	利用するサービス ※ガス種類は各種ご案内よりご確認ください。	ご使用場所 複数選択
			<div style="display: flex; justify-content: space-around;"> <div style="border: 1px solid red; padding: 2px;">使用実績</div> <div style="border: 1px solid red; padding: 2px;">エネみえ</div> <div style="border: 1px solid red; padding: 2px;">登録(ご契約)</div> </div>	<input type="checkbox"/>
			<div style="display: flex; justify-content: space-around;"> <div style="border: 1px solid red; padding: 2px;">ご使用実績</div> <div style="border: 1px solid red; padding: 2px;">エネみえ</div> <div style="border: 1px solid red; padding: 2px;">登録(ご契約)</div> </div>	<input type="checkbox"/>

## エネみえ 1

ご使用場所ごとの電気・ガス・油の直近1年間とそれ以前の1年間の月別使用量の比較は「エネみえ」からご確認いただけます。

## 操作説明

- 1 マイページ内「ご使用場所一覧」まで画面をスクロールし、クリック。
- 2 確認したいご使用場所の「エネみえ」のアイコンをクリック。

エネみえ

# ご使用実績を確認するには

## 期間別 エネルギー量

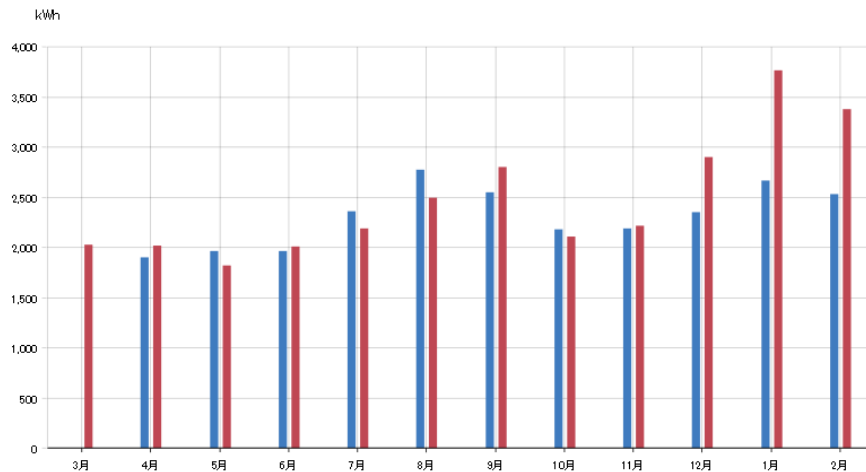
電気	ガス	油	全エネルギー
----	----	---	--------

過去の使用量を期間別に確認できます。  
 マウスポインタをグラフにあてると実績の詳細が表示されます。  
 グラフ下の表に使用量、料金を入力すると入力値がグラフに反映されます。

## 月別の電気使用量

3

電気使用量	電気料金	最大需要電力	エネルギー使用量
-------	------	--------	----------



4

CSV形式でダウンロード
--------------

## エネみえ 2

電気の月別使用実績をグラフで表示します。

## 操作説明

- 「電気使用量」「電気料金」「最大需要電力」「エネルギー使用量」をクリックすると、それぞれの実績がグラフで表示されます。
- 月別の電気使用量の情報をCSV形式でダウンロードできます。

# ご使用実績を確認するには

各月の使用量、料金(下線付き数字)をクリックすると入力画面が表示されます。

月	契約電力(kW)		最大需要電力(kW)		電気使用量(MWh)		電気料金(円)		エネルギー使用量(MJ)	
	それ以前	直近1年間	それ以前	直近1年間	それ以前	直近1年間	それ以前	直近1年間	それ以前	直近1年間
3月	30	27	17	21	<u>6,419</u>	<u>8,384</u>	<u>184,939</u>	<u>204,037</u>	63,997.43	63,588.46
2月	30	27	22	21	<u>9,519</u>	<u>9,582</u>	<u>292,935</u>	<u>227,529</u>	94,904.43	95,532.54
1月	30	27	19	18	<u>8,834</u>	<u>8,996</u>	<u>303,603</u>	<u>215,801</u>	88,074.98	89,690.12
12月	30	27	17	17	<u>7,281</u>	<u>6,750</u>	<u>245,832</u>	<u>168,957</u>	72,591.57	67,297.5
11月	30	27	13	15	<u>5,196</u>	<u>4,831</u>	<u>169,473</u>	<u>134,008</u>	51,804.12	48,165.07
10月	30	27	24	22	<u>4,482</u>	<u>5,250</u>	<u>143,736</u>	<u>142,973</u>	44,685.54	52,342.5
9月	30	27	28	26	<u>7,126</u>	<u>9,247</u>	<u>211,900</u>	<u>211,691</u>	71,046.22	92,192.59
8月	30	28	30	27	<u>9,679</u>	<u>9,881</u>	<u>268,526</u>	<u>228,647</u>	96,499.63	98,513.57
7月	26	30	24	24	<u>6,984</u>	<u>7,413</u>	<u>185,892</u>	<u>190,948</u>	69,431.08	73,907.61
6月	26	30	14	17	<u>4,461</u>	<u>4,313</u>	<u>116,550</u>	<u>135,459</u>	44,476.17	43,000.61
5月	26	30	16	12	<u>4,684</u>	<u>4,347</u>	<u>120,542</u>	<u>146,420</u>	46,699.48	43,339.59
4月	26	30	18	18	<u>6,936</u>	<u>5,591</u>	<u>167,468</u>	<u>194,237</u>	69,151.92	55,742.27

3

## エネみえ 3

電気の月別使用量を表形式で表示します。

## 操作説明

3

「契約電力」「最大需要電力」「電気使用量」「電気料金」「エネルギー使用量」のそれぞれの実績が表形式で表示されます。

# ご使用実績を確認するには

## 期間別 エネルギー量

電気	ガス	油	全エネルギー
----	----	---	--------

過去の使用量を期間別に確認できます。  
 マウスポインタをグラフにあてると実績の詳細が表示されます。  
 グラフ下の表に使用量、料金を入力すると入力値がグラフに反映されます。

### 月別のガス使用量

4

使用量	使用料金	エネルギー使用量
-----	------	----------

各月の使用量、料金(下線付き数字)をクリックすると入力画面が表示されます。

月	使用量(m3)		使用料金(円)		エネルギー使用量(MJ)	
	それ以前	直近1年間	それ以前	直近1年間	それ以前	直近1年間
2月	0	0	0	0	0	0
1月	0	0	0	0	0	0
12月	0	0	0	0	0	0
11月	0	0	0	0	0	0
10月	0	0	0	0	0	0
9月	0	0	0	0	0	0
8月	0	0	0	0	0	0

## エネみえ 4

ガス・油の月別使用実績をグラフおよび表形式で表示します。

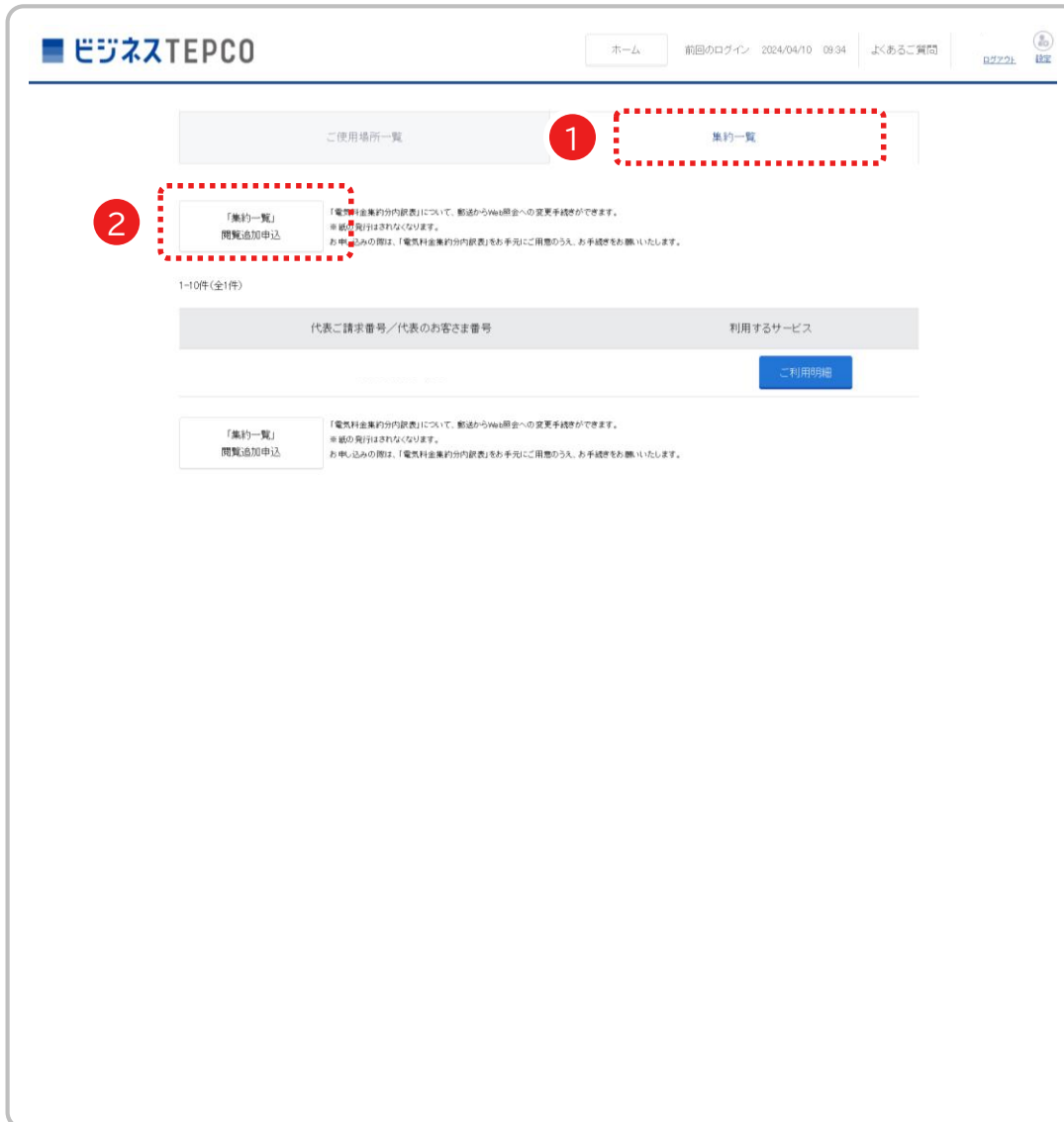
## 操作説明

- 4 「使用量」「使用料金」「エネルギー使用量」をクリックすると、それぞれの実績がグラフで表示されます。
- 5 グラフで表示させるためには、お客さまご自身で実績を入力いただく必要があります。



### 3 集約請求に含まれる契約を確認するには

# 集約請求に含まれる契約を確認するには



■ ビジネスTEPCO

ホーム 前回のログイン 2024/04/10 09:34 よくあるご質問 ログアウト 設定

ご使用場所一覧 1 集約一覧

2 「集約一覧」閲覧追加申込

「電気料金集約内訳表」について、郵送からWeb照会への変更手続きができます。  
※紙の発行はされなくなります。  
お申し込みの際は、「電気料金集約内訳表」をお手元にご用意のうえ、お手続きをお願いいたします。

1-10件(全1件)

代表ご請求番号/代表のお客さま番号 利用するサービス

ご利用明細

「集約一覧」閲覧追加申込

「電気料金集約内訳表」について、郵送からWeb照会への変更手続きができます。  
※紙の発行はされなくなります。  
お申し込みの際は、「電気料金集約内訳表」をお手元にご用意のうえ、お手続きをお願いいたします。

## 登録方法 1

「電気料金集約内訳表」をWeb参照に変更することができます。お手元に「電気料金集約内訳表」をご用意ください。

Webへの変更後は紙面での発行はいたしませんので、ご理解のうえお申込みください。

## 操作説明

- 1 マイページ内「集約一覧」まで画面をスクロールし、クリック。
- 2 「「集約一覧」閲覧追加申込」をクリック。

# 集約請求に含まれる契約を確認するには

集約請求閲覧設定

※※※以下を必ずご一読ください※※※  
こちらはご使用場所一覧への閲覧場所の追加申し込み用フォームではありません。  
従来からの料金プランまたは高圧以上の契約のみに、閲覧場所の追加をご希望の方はこちら  
新しい料金プランで契約の際に、閲覧場所の統合をご希望の方はこちら

新規申込

●閲覧申込情報

3 事業所コード【必須】 半角数字3桁

4 地区番号【必須】 半角数字2桁

5 代表のお客さま番号【必須】 半角数字2桁 - 半角数字2桁 - 半角数字1桁 - 半角数字2桁

6 ご郵送先(口座)名義(カナ)【必須】 全角40文字

6 ご郵送先(口座)名義(漢字)【必須】 全角40文字

7 ご郵送先住所【必須】 〒 半角数字2桁 - 半角数字4桁  
全角80文字

8 確認画面へ進む

## 登録方法 2

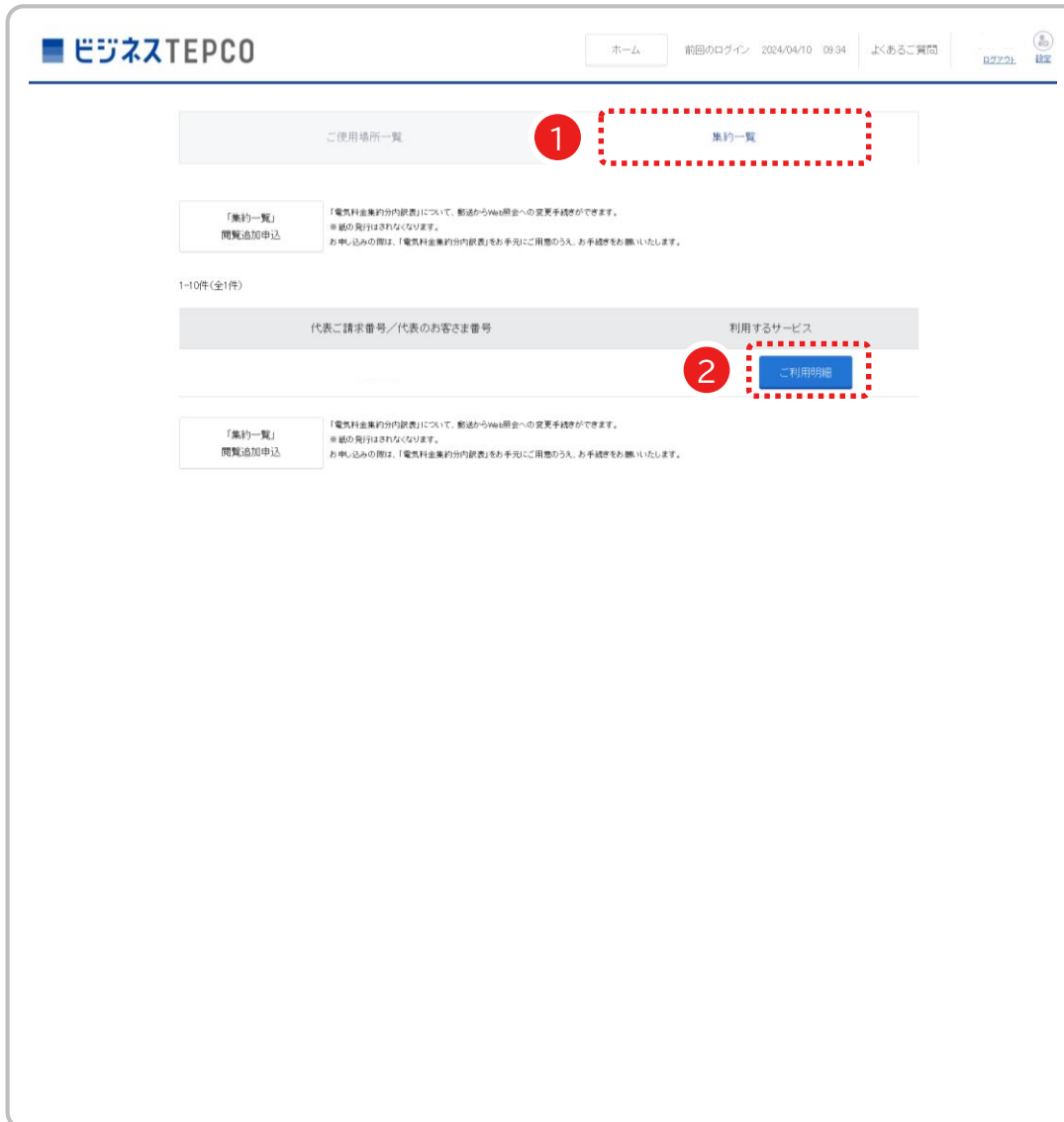
「電気料金集約内訳表」をWeb参照に変更することができます。

ご使用場所一覧への閲覧場所の追加申し込み用フォームではありません。閲覧場所の追加申し込みについては後述6をご参照ください。

## 操作説明

- 3 3の「事業所コード」を入力します。
- 4 2桁の「地区番号」を入力します。
- 5 5桁－5桁－1桁－2桁の「代表のお客さま番号」を入力します。
- 6 「ご郵送先(口座)名義(カナ)」「ご郵送先(口座)名義(漢字)」を入力します。
- 7 「ご郵送先場所」を郵便番号から入力します。
- 8 「確認画面へ進む」をクリック。

# 集約請求に含まれる契約を確認するには



## ご利用明細 1

集約請求に含まれるご利用場所のご契約内容をご確認いただけます。  
 集約請求に含まれるご利用場所のうち、最後の検針日の翌営業日午後以降にご使用実績が反映されます。

## 操作説明

- ① マイページ内「集約一覧」まで画面をスクロールし、クリック。
- ② 確認したい集約請求の「ご利用明細」のアイコンをクリック。



# 集約請求に含まれる契約を確認するには

ご利用明細(集約請求分)



小売電気事業者登録番号: A0269  
東京電力エナジーパートナー株式会社

◀ 2月分 3 📅 令和6年3月 ▼ 4月分 ▶

4 12,563,904円 (うち消費税等相当額1,142,151円)

様

5 代表のお客さま番号 ..... 口座振替予定日 令和06年04月25日

事業所コード 607

地区番号 01



## ご利用明細 2

集約請求に含まれる複数のご利用場所のご利用実績を合算した電気料金ご確認いただけます。

## 操作説明

- 3 表示する月を過去2年間から選択します。
- 4 集約請求全体の当該月の「電気料金」が確認できます。
- 5 「代表のお客さま番号」「事業所コード」「地区番号」「口座振替予定日」が確認できます。

# 集約請求に含まれる契約を確認するには

口座振替情報

6

口座名義	様
金融機関名	みずほ銀行
店舗コード	246
口座番号	

契約種別毎の口数

7

定額電灯	3
従量電灯 B	1
従量電灯 C	4
低圧電力	4
業務用電力	1
業務用季節別電力	27
高圧電力 A	1
高圧電力	1
高圧季節別電力A	1
契約口数合計	43

定額制の契約設備

8

定額電灯数	
300W	1
小型機器数	
50VA	10

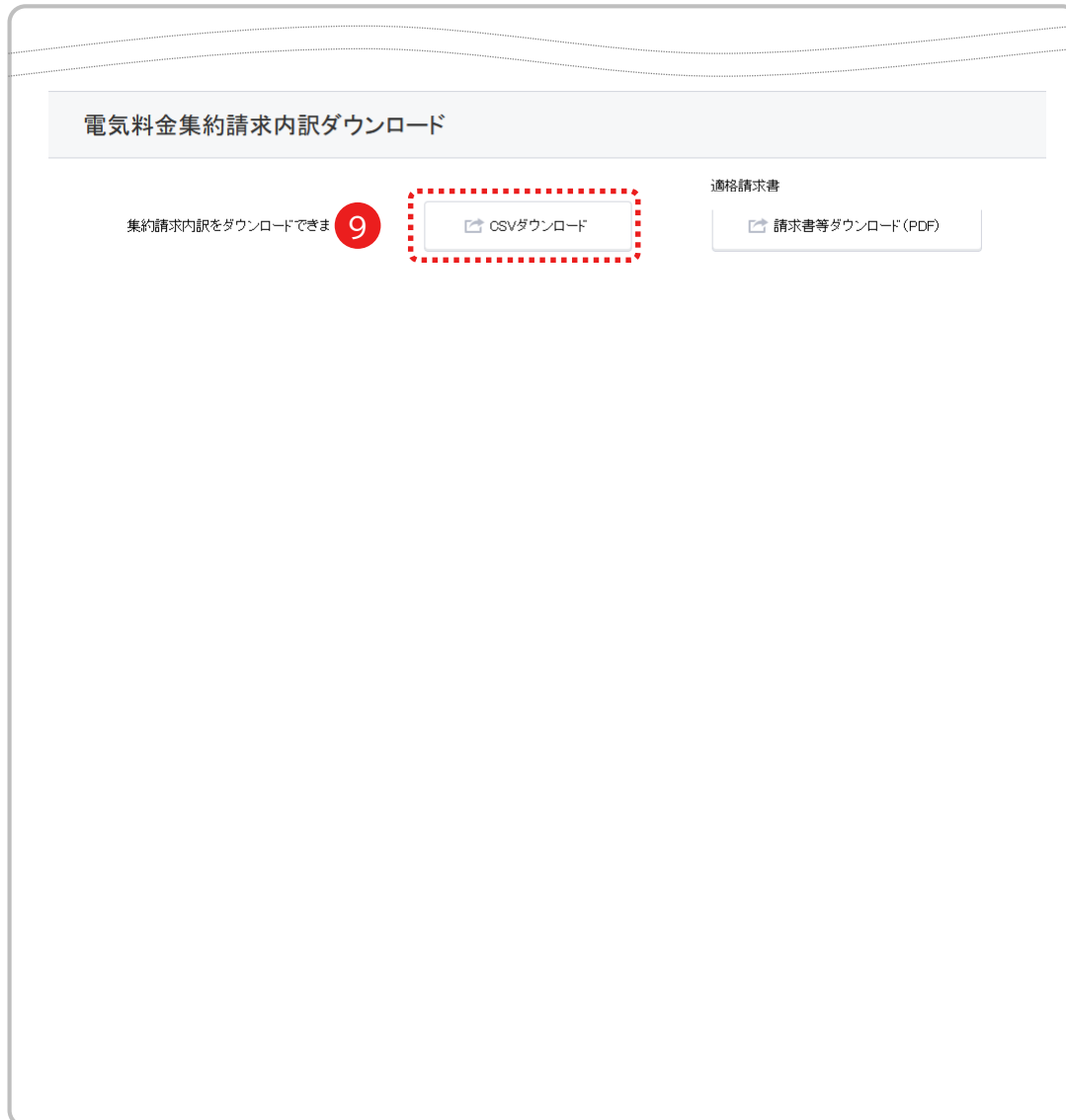
## ご利用明細 3

集約請求に含まれる複数のご利用場所のご利用実績を合算した電気料金ご確認いただけます。

## 操作説明

- 6 「口座振替情報」が確認できます。
- 7 「契約種別毎の口数」が確認できます。
- 8 「定額制の契約設備」が確認できます。

## 集約請求に含まれる契約を確認するには



### ご利用明細 4

集約請求に含まれる複数のご利用場所のご利用実績を合算した電気料金ご確認いただけます。  
「電気料金集約内訳」をダウンロードいただけます。

### 操作説明

- 9 「CSVダウンロード」をクリック。

## 4 月別実績を取得するには



# 月別実績を取得するには

■ ビジネスTEPCO

ホーム 前回のログイン ログアウト 設定

未確認のご提案資料が8件存在します。

お知らせ

- 国の電気およびガス料金削減措置により、2023年10月分以降のご請求金額には、ご使用量に似た値引き(電気高圧▲39円/kWh、電気高圧▲18円/kWh、ガス▲19円/m<sup>3</sup>)が含まれています。詳しくはこちらよりご確認ください。
- 2023年9月27日に公表いたしました「特別高圧・高圧の標準メニュー(2023年度分)の受付再開のご案内」と「特別高圧・高圧の標準メニュー(2024年度分)の見直し」について、解説動画を作成しましたので、ぜひご覧ください。  
「電気料金解説シリーズ」はこちら。
- システムメンテナンスのお知らせ  
ビジネスTEPCOでは下記日程でシステムメンテナンスを実施します。  
メンテナンス中は、本サイトもしくは一部機能がご利用いただけない場合がございます。

燃料費調整のお知らせ(低圧)  
燃料費調整のお知らせ(高圧・特別高圧)  
換算日/替替日カレンダー

データダウンロード

使用場所のデータを一括でダウンロードできます。  
※データの期間は最大2年分となります。

1 [一括ダウンロード]

ご案内資料一括ダウンロード

ご案内資料を一括ダウンロードできます。

[ご案内資料一括ダウンロード]

## 月別実績の取得 1

ご使用場所を選択したうえで月ごとの実績を取得いただけます。  
使用場所が1か所の場合は最大24カ月分、複数(最大5か所)の場合は最大6カ月分の取得が可能です。

## 操作説明

- 1 マイページを下部までスクロールして、「データダウンロード」欄の「一括ダウンロード」をクリック。

# 月別実績を取得するには

■ ビジネスTEPCO

ご使用場所を絞り込んでデータをダウンロードする

Step1. データの選択

ダウンロードするデータを選択してください。

2 月別

Step2. ご使用場所の選択

データをダウンロードするご使用場所を選択してください。

ご使用場所 123

ご使用場所名 123

事業所コード 123

供給地点特定番号 00000000000000000000000000000000

お客さま番号 1234567890123

3 検索

1-10件(全309件) 1 | 2 | 3 | 4 | 5 | 次へ | 最後へ

選択	ご使用場所	住所	お客さま番号(事業所コード)/ 供給(受電)地点特定番号
3 <input type="checkbox"/>	(スタンダード)	東京都江東区	03-0011-1000
<input type="checkbox"/>	(スタンダード)	東京都品川区	03-0011-1000

Step3. 指定期間の選択

ダウンロードするデータの期間を指定してください。

4 期間 2024年 3月 28日 - 2024年 3月 28日

5 指定期間分CSVダウンロード

## 月別実績の取得 2

ご使用場所を選択したうえで時間別(30分値)の実績を取得いただけます。  
使用場所が1か所の場合は最大24カ月分、複数(最大5か所)の場合は最大6カ月分の取得が可能です。

## 操作説明

- 2 「Step1. データの選択」で「月別」を選択する。
- 3 「Step2. ご使用場所の選択」でご使用場所を検索または、リストから選択する。
- 4 「Step3. 指定期間の選択」で取得するデータの期間を指定する。
- 5 「指定期間分CSV」をクリックする。

## 5 集約請求の実績を一括で取得するには

# 集約請求の実績を一括で取得するには

■ ビジネスTEPCO

ホーム 前回のログイン ログアウト 設定

未確認のご提案資料が8件存在します。

お知らせ

- 国の電気およびガス料金軽減措置により、2023年10月分以降のご請求金額には、ご使用量に似た値引き(電気高圧▲39円/kWh、電気高圧▲18円/kWh、ガス▲19円/m<sup>3</sup>)が含まれています。詳しくはこちらよりご確認ください。
- 2023年9月27日に公表いたしました「特別高圧・高圧の標準メニュー(2023年度分)の受付再開のご案内」と「特別高圧・高圧の標準メニュー(2024年度分)の見直し」について、解説動画を作成しましたので、ぜひご覧ください。  
「電気料金解説シリーズ」はこちら。
- システムメンテナンスのお知らせ  
ビジネスTEPCOでは下記日程でシステムメンテナンスを実施します。  
メンテナンス中は、本サイトもしくは一部機能がご利用いただけない場合がございます。

燃料費調整のお知らせ(低圧)  
燃料費調整のお知らせ(高圧・特別高圧)  
換算日/替替日カレンダー

データダウンロード

使用場所のデータを一括でダウンロードできます。  
※データの期間が最大2年分となります。

1 [一括ダウンロード]

ご案内資料一括ダウンロード

ご案内資料を一括ダウンロードできます。

[ご案内資料一括ダウンロード]

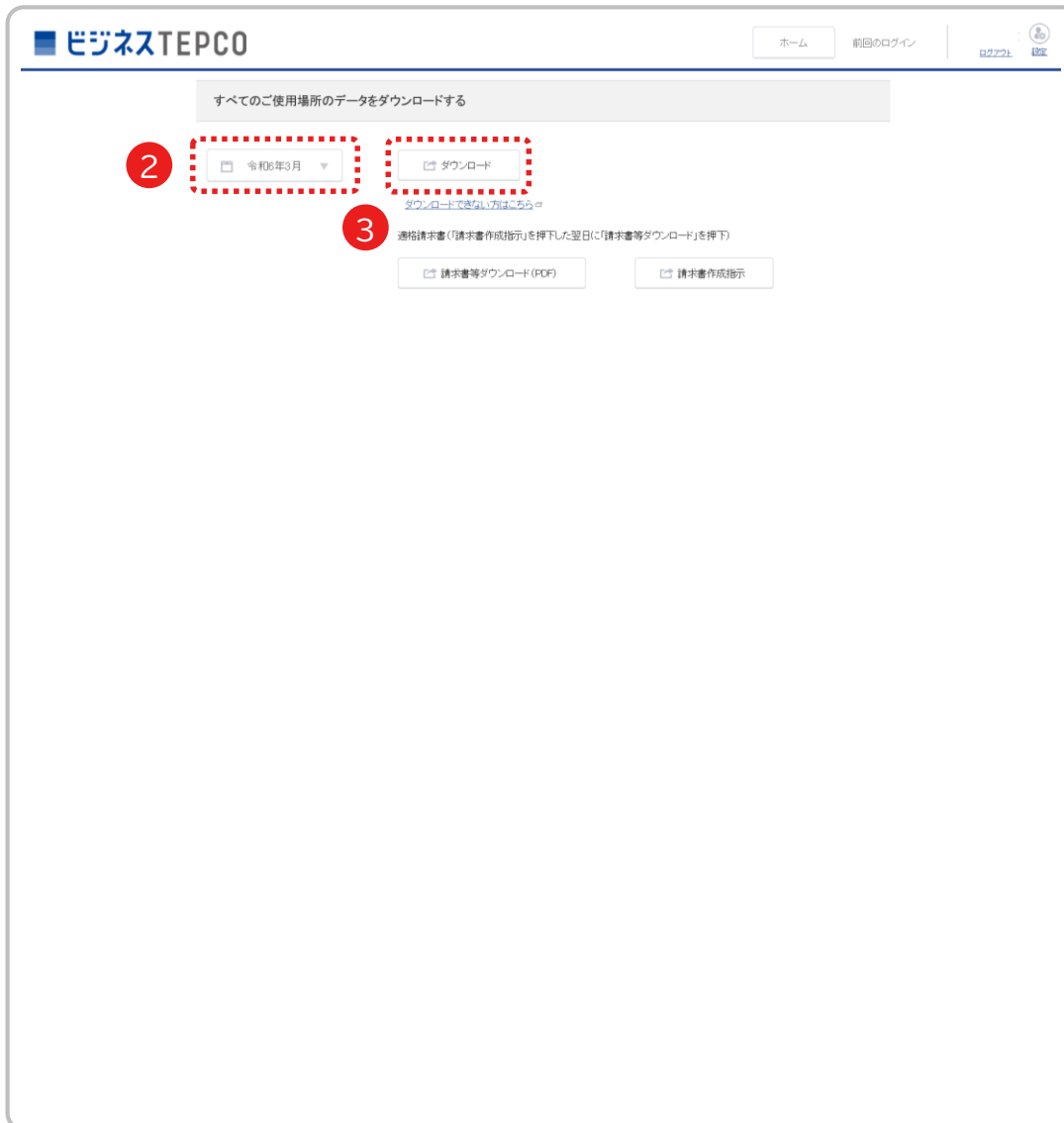
## 実績の一括取得 1

IDに含まれるすべてのご使用場所の実績を一括ダウンロードいただけます。  
すべてのご使用場所の実績を一括ダウンロードする場合は1か月ごとの操作が必要です。

## 操作説明

- 1 マイページを下部までスクロールして、「データダウンロード」欄の「一括ダウンロード」をクリック。

# 集約請求の実績を一括で取得するには



## 実績の一括取得 2

IDに含まれるすべてのご使用場所の実績を一括ダウンロードいただけます。  
 すべてのご使用場所の実績を一括ダウンロードする場合は1か月ごとの操作が必要です。

## 操作説明

- 2 表示する月を過去2年間から選択します。
- 3 「ダウンロード」をクリック。

6

# 複数契約を一括で管理するには

# 複数契約を一括で管理するには

■ ビジネスTEPCO

ホーム 前回のログイン 022211 設定

未確認のご提案資料が8件存在します。

お知らせ

- 国の電気およびガス料金軽減措置により、2023年10月分以降のご請求金額には、ご使用量に似た値引き(電気高圧▲39円/kWh、電気高圧▲18円/kWh、ガス▲15円/m<sup>3</sup>)が含まれています。詳しくはこちらよりご確認ください。
- 2023年9月27日に公表いたしました「特別高圧・高圧の標準メニュー(2023年度分)の受付再開のご案内」と「特別高圧・高圧の標準メニュー(2024年度分)の見直し」について、解説動画を作成しましたので、ぜひご覧ください。  
「電気料金解説シリーズ」はこちら。
- システムメンテナンスのお知らせ  
ビジネスTEPCOでは下記日程でシステムメンテナンスを実施します。  
メンテナンス中は、本サイトもしくは一部機能がご利用いただけない場合がございます。

1 ご使用場所一覧 契約一覧

2 「電気のご使用場所」閲覧追加申込

「電気のご使用場所」閲覧追加申込  
ご使用場所の追加お申し込みいただけます。  
追加申込みの料金は、本サービスの会員様との関連が認められる電気のご使用場所となります。

エネマネ  
※エネマネは複数のご使用場所のエネルギーを比較します。  
※エネマネで表示できるご使用場所は最大30か所です。  
※1か所以上選択された場合は一部の表示されません。

ご使用場所	住所	お客さま番号(事業所コード) / 供給(受電)地点特定番号	利用するサービス ※ガス種別は各種ご案内よりご覧いただけます。	ご使用場所 複数選択
			ご使用 電気 各種 契約 料金 ご案内	<input type="checkbox"/>
			ご使用 電気 各種 契約 料金 ご案内	<input type="checkbox"/>

## ご使用場所の追加 1

ビジネスTEPCOでは1つのIDで閲覧できる「ご使用場所」を追加いただけます。  
最大5契約まで同時に追加することができます。

## 操作説明

- 1 マイページ内「ご使用場所一覧」まで画面をスクロールし、クリック。
- 2 「電気のご使用場所」閲覧追加申込をクリック。

# 複数契約を一括で管理するには



ようこそ。

## オプション設定

利用者情報変更

一般利用者管理

サービス解約

「電気のご使用場所」閲覧管理

オプション設定トップページ

### 「電気のご使用場所」閲覧管理メニュー

#### 【ご注意】

追加申込みを行うことができる「電気のご使用場所」は、以下の条件によります。

- 追加申込みの対象は同一法人名もしくは同一個人名義のご契約、または、同一法人名もしくは同一個人名義のお支払者さまとなります。お申込みから2週間程度お時間いただけます。
- 一度のお申込みの上限は「20軒」といたします。
- 追加申込みが20軒を超える場合、あるいは多数となる場合は書面による一括登録をお願いしております。詳しくは、[こちら](#)。書面による申込みの場合、登録完了となるまで1ヶ月程度お時間をいただく場合がございます。

◆追加をご希望する「電気のご使用場所」情報の入力をお願いします。

- お客さまのご契約内容について、「電気料金等請求書」「電気ご使用量のお知らせ」または「ご契約内容と更新のご案内」をお手元にご用意いただき、お間違いのないよう入力をお願いします。

※「電気料金等請求書」「電気ご使用量のお知らせ」のサンプルについては、[こちらをクリック](#)。

※必須入力項目を示します

3	●ご契約名義(カナ) *	<input type="text" value="(例)トウキョウデブリックエナジーパートナー KK"/>	全角40文字
	●ご契約名義(漢字) *	<input type="text" value="(例)東京電力エナジーパートナー株式会社"/>	全角40文字
4	●ご使用場所住所 (ご契約住所) *	〒 <input type="text" value="100"/> - <input type="text" value="8560"/> 半角/数字 <input type="button" value="住所検索"/> <input type="button" value="郵便番号検索"/>	
		<input type="text" value="(例)〒100-8560"/>	全角80文字
5	●事業所コード *	<input type="text" value="001"/> 半角3桁/数字	
		<small>(例)001 事業所コードの確認方法はこちら</small>	
6	●お客さま番号 *	<input type="text" value="012345678900"/> 半角/数字	
		<small>(例)01234-56789-00</small>	
7	●地区番号 *	<input type="text" value="01"/> 半角2桁/数字	
		<small>(例)01 地区番号の確認方法はこちら</small>	
8	●ご使用場所名称 *	<input type="text"/>	全角40文字

## ご使用場所の追加 2

ビジネスTEPCOでは1つのIDで閲覧できる「ご使用場所」を追加いただけます。最大5契約まで同時に追加することができます。

## 操作説明

- 「ご契約名義(カナ)」「ご契約名義(漢字)」を入力します。
- 「ご使用場所(ご契約住所)」を郵便番号から入力します。
- 3桁の「事業所コード」を入力します。
- 5桁-5桁-1桁-2桁の「お客さま番号」を入力します。
- 2桁の「地区番号」を入力します。
- 「ご使用場所名称」を入力します。



# 複数契約を一括で管理するには

## ご使用場所の追加 3

ビジネスTEPCOでは1つのIDで閲覧できる「ご使用場所」を追加いただけます。  
最大5契約まで同時に追加することができます。

## 操作説明

- 9 追加する需要場所ごとに前ページの通り入力します。
- 10 「確認する」をクリック。

※ 新メニューのIDに「従来からの料金プランまたは高圧以上の料金プラン」のIDを統合したい場合は、新メニューのIDでログインのうえ、「【新メニュー】ビジネスTEPCO－お役立ち機能紹介－」P43～45の操作を実施してください。

※ 「従来からの料金プランまたは高圧以上の料金プラン」のIDに新メニューのIDを統合することはできません。

The form consists of three identical sections, each with the following fields:

- ご契約名義(カナ) ×  全角40文字
- ご契約名義(漢字) ×  全角40文字
- ご使用場所住所(ご契約住所) × 〒  -  半角/数字    全角80文字
- 事業所コード ×  半角3桁/数字
- お客さま番号 ×  -  -  -  半角/数字
- 地区番号 ×  半角2桁/数字
- ご使用場所名称 ×  全角40文字

At the bottom of the form, there are three buttons:  (highlighted with a red dashed box and a red circle '10'), , and .

7

# 利用者を追加するには

# 利用者を追加するには

## 利用者の追加 1

代表利用者さま以外の利用者追加が行なえません。  
 利用者追加は最大5名さままでとなります。

## 操作説明

- 1 「設定」をクリック。

# 利用者を追加するには



東京電力エナジーパートナー

## ■ ビジネスTEPCO

さま、ようこそ。

### オプション設定

#### オプション設定メニュー

#### お客さま情報

ご利用者氏名(カナ)

ご利用者氏名(漢字)

事業所名・所属部署

#### 利用者情報変更

2

ご利用者の利用者ID、パスワードおよびご利用者情報(氏名等)の変更が行えます。

#### 一般利用者管理

ご利用者以外(代表利用者以外)の利用者追加・削除が行えます。  
※本機能は、代表利用者に限りご利用いただけます。一般利用者はご利用いただけません。

#### サービス解約

本サービスのご利用契約の解約手続きが行えます。  
※本機能は、代表利用者に限りご利用いただけます。一般利用者はご利用いただけません。

#### 「電気のご使用場所」 閲覧管理

複数の「電気のご使用場所」の「ご使用実績」の閲覧が可能となります。  
※「ご使用実績」の閲覧方法は、「電気のご使用場所」毎の閲覧となります。  
※本機能は、代表利用者に限りご利用いただけます。一般利用者はご利用いただけません。

閉じる

## 利用者の追加 2

代表利用者さま以外の利用者追加が行なえます。

一般利用者を含む全員が、登録している全ての使用場所の閲覧が可能になりますので、ご注意ください。

## 操作説明

- 「一般利用者管理」をクリック。

# 利用者を追加するには



さま、ようこそ。

## オプション設定

3

利用者情報変更

一般利用者管理

サービス解約

「電気のご使用場所」閲覧管理

オプション設定トップページ

## 一般利用者管理（一般利用者一覧）

利用者追加

残り利用者数 4

利用者ID 事業所名・所属部署	ご利用者氏名(カナ) ご利用者氏名(漢字)	電話番号 Eメールアドレス	メール通知 サービス (ご使用実績)	メール通知 サービス (不定期メール)

※サービス停止等メンテナンスに関する情報については、メール通知サービスの希望に関わらず送信いたします。  
 ※本機能を利用することで、他の4名までを一般利用者として登録し、最大5名の方が本ホームページをご利用いただけます。  
 複数の使用場所を登録している場合は、一般利用者を含む全員が、複数の使用場所の閲覧が可能になりますので、一般利用者の設定および管理にご留意ください。

閉じる

## 利用者の追加 3

代表利用者さま以外の利用者追加が行なえません。

## 操作説明

3 「利用者追加」をクリック。

# 利用者を追加するには



さま、ようこそ。

## オプション設定

利用者情報変更

一般利用者管理

サービス解約

「電気のご使用場所」閲覧管理

オプション設定トップページ

## 一般利用者管理 (新規利用者登録)

\*必須入力項目を示します

4	利用者ID *	<input type="text" value="半角8～32桁/英数字記号"/>	半角8～32桁/英数字記号
		<small>※利用者IDはご自由に設定ができます。 ただし、利用者IDがすでに利用されている場合は別のIDを設定していただきます。</small>	
5	ご利用者氏名(カナ) *	<input type="text" value="トウデン タロウ"/>	全角40文字
	ご利用者氏名(漢字) *	<input type="text" value="東電 太郎"/>	全角40文字
6	事業所名・所属部署 *	<input type="text" value="支店 〇〇事業所"/>	全角40文字
7	連絡先のお電話番号	<input type="text" value="03-1234-5678"/>	半角/数字
	メール通知サービス (ご利用実績) *	<input checked="" type="radio"/> 希望する <input type="radio"/> 希望しない	
	メール通知サービス (不定期メール) *	重要なお知らせやイベント開催、サービス停止等メンテナンスに関する情報をメールでお知らせするサービスです。 <input checked="" type="radio"/> 希望する <input type="radio"/> 希望しない	

10

確認する

クリア

閉じる

## 利用者の追加 4

代表利用者さま以外の利用者追加が行なえます。

## 操作説明

- 4 「利用者ID」を入力します。
- 5 「ご利用者氏名(カナ)」「ご利用者氏名(漢字)」を入力します。
- 6 「事業所名・所属部署」を入力します。
- 7 「連絡先のお電話番号」を入力します。
- 8 「メール通知サービス(ご利用実績)」のご希望有無を選択します。
- 9 「メール通知サービス(不定期メール)」のご希望有無を選択します。
- 10 「確認する」をクリック。

## 8 利用者情報を変更するには

# 利用者情報を変更するには

The screenshot shows the Business TEPCO user interface. At the top left is the logo '■ ビジネスTEPCO'. To the right are links for 'ホーム' (Home) and '前回のログイン' (Previous Login). A red circle with the number '1' highlights a '設定' (Settings) button. Below the navigation bar is a red warning banner: '未確認のご提案資料が8件存在します。' (8 unconfirmed proposal documents exist). Below that is a 'お知らせ' (Notice) box containing three items:

- 国の電気およびガス料金軽減措置により、2023年10月分以降のご請求金額には、ご使用量に似た値引き(電気高圧▲39円/kWh、電気高圧▲18円/kWh、ガス▲19円/m<sup>3</sup>)が含まれています。詳しくはこちらよりご確認ください。
- 2023年9月27日に公表いたしました「特別高圧・高圧の標準メニュー(2023年度分)の受付再開のご案内」と「特別高圧・高圧の標準メニュー(2024年度分)の見直し」について、解説動画を作成しましたので、ぜひご覧ください。「電気料金解説シリーズ」はこちら。
- システムメンテナンスのお知らせ  
ビジネスTEPCOでは下記日程でシステムメンテナンスを実施します。メンテナンス中は、本サイトもしくは一部機能がご利用いただけませんこととさせていただきます。

## 利用者情報の変更 1

ビジネスTEPCOの利用者情報を変更します。

## 操作説明

- 1 「設定」をクリック。



# 利用者情報を変更するには



さま、ようこそ。

## オプション設定

### オプション設定メニュー

#### お客さま情報

ご利用者氏名(カナ)

ご利用者氏名(漢字)

事業所名・所属部署

2

#### 利用者情報変更

ご利用者の利用者ID、パスワードおよび  
ご利用者情報(氏名等)の変更が行えます。

#### 一般利用者管理

ご利用者本人以外の利用者追加・削除が  
行えます。  
※本機能は、代表利用者に限りご利用いただけます。  
一般利用者はご利用いただけません。

#### サービス解約

本サービスのご利用契約の解約手続きが  
行えます。  
※本機能は、代表利用者に限りご利用いただけます。  
一般利用者はご利用いただけません。

#### 「電気のご使用場所」 閲覧管理

複数の「電気のご使用場所」の「ご使用実績」の閲覧が可能となります。  
※「ご使用実績」の閲覧方法は、「電気のご使用場所」毎の閲覧となります。  
※本機能は、代表利用者に限りご利用いただけます。  
一般利用者はご利用いただけません。

閉じる

## 利用者情報の変更 2

ビジネスTEPCOの利用者情報を変更します。

## 操作説明

- 2 「利用者情報変更」をクリック。

# 利用者情報を変更するには

## 利用者情報の変更 3

ビジネスTEPCOの利用者情報を変更します。

## 操作説明

- 3 変更したい項目に新しい内容を入力してください。
- 4 「確認する」をクリック。

※変更したい項目に新しい内容を入力してください。 ※必須入力項目を示します

<b>利用者ID *</b>	<input type="text"/> 半角8～32桁/英数字記号 〈例〉1ianksq ※利用者IDはご自由に設定ができます。 ただし、利用者IDがすでに利用されている場合は別のIDを設定していただけます。
<b>パスワード *</b>	<input type="password"/> 半角8～32桁/英数字記号 ※訂正する場合のみ入力してください。
<b>パスワードの確認 *</b>	<input type="password"/> 半角8～32桁/英数字記号
<b>ご利用者氏名(カナ) *</b>	<input type="text"/> 全角40文字 〈例〉トウデン タロウ
<b>ご利用者氏名(漢字) *</b>	<input type="text"/> 全角40文字 〈例〉東電 太郎
<b>事業所名・所属部署 お支払い者名義(お支払い者さまの場合) *</b>	<input type="text"/> 全角40文字 お支払い者名義を削除・訂正されぬようお願いいたします。
<b>連絡先のお電話番号 *</b>	<input type="text"/> - <input type="text"/> - <input type="text"/> 半角/数字 〈例〉03-1111-1111
<b>Eメールアドレス *</b>	<input type="text"/> 半角60桁/英数字記号 〈例〉xxxx@tepcoco.jp
<b>Eメールアドレスの確認 *</b>	<input type="text"/> 半角60桁/英数字記号
<b>メール通知サービス (ご使用実績) *</b>	ご登録いただいているご使用場所のご使用実績更新をメールでお知らせするサービスです。 <input checked="" type="radio"/> 希望する <input type="radio"/> 希望しない
<b>メール通知サービス (不定期メール) *</b>	重要なお知らせやイベント開催、サービス停止等メンテナンスに関する情報をメールでお知らせするサービスです。 ※サービス停止等メンテナンスに関する情報についてはメール通知サービスの希望に関わらず送信いたします。 <input checked="" type="radio"/> 希望する <input type="radio"/> 希望しない
<b>紙の領収証配付 (お支払い方法が口座振替のお客さま) *</b>	紙の領収証のお届けについてお選びいただけます。 ※「希望する」を選択すると、WEBでの領収情報に加えて、紙の領収証をお届けいたします。 ※「希望しない」を選択すると、WEBで領収情報をご確認いただくため、紙の領収証は配付されません(検針日の関係上翌月までお届けとなる場合があります)。 ※初期設定は、WEBでの領収情報が公的機関の領収証とならない場合があるため「希望する」です。 <input checked="" type="radio"/> 希望する <input type="radio"/> 希望しない

4